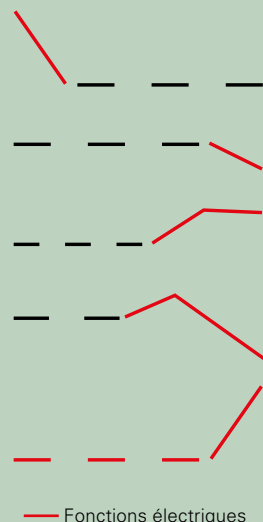


Invacare® | **SB 755 90**



4 fonctions électriques



— Fonctions électriques

**Conforme à la norme
60601-2-52**

Bien-être et Innovation

La conception originale du lit *Invacare SB 755* apporte un réel confort, à la fois pour le patient et la tierce personne, tant au domicile qu'en collectivités. Le lit **SB 755** a été conçu avec un **kit intégré**, la base servant de support pour le transport chez les différents utilisateurs. Combiné à la conception innovante du relèvement-jambes qui descend en dessous de l'horizontal du plan de couchage (plicature et relèvement-jambes électriques indépendants), le patient peut passer d'une position allongée à une position dite « fauteuil » qui lui offre un confort optimal et assure une bonne prévention des escarres. Le lit **SB 755** est équipé d'accessoires innovants : **Barrière Line** en aluminium conforme à la norme 60601-2-52, panneaux Victoria avec intérieur détachable pour l'accès aux pieds et à la tête, kit de rabaissement de la hauteur de 240 à 700 mm extension de plan de couchage jusqu'à 200 mm. Ce lit a été conçu pour des patients pesant jusqu'à **200 kg**.



Yes, you can.®



Un confort unique !

La conception du relève-jambes électrique qui descend en dessous de l'horizontal du plan de couchage, combinée avec un relève-buste à translation, assure au patient un confort unique, une position assise au lit et une décharge talonnière dans le cadre de la prévention des escarres. La translation sur le relève-buste permet de minimiser le glissement du patient vers le pied du lit et donc atténue les effets de friction et de cisaillement.

Options innovantes

Le lit **SB 755** a été conçu avec un design original alliant aluminium et bois. Une offre de panneaux est disponible en coloris Hêtre ou Merisier. Le panneau **Victoria** avec intérieur bois amovible permet d'effectuer facilement des soins au niveau des pieds. La barrière **Line** en aluminium est une barrière pleine, disponible dans les 2 coloris.

Options et Configurations



Relève-buste à translation afin d'atténuer les effets de friction.



Panneau **Victoria** avec intérieur amovible pour faciliter les soins au niveau des pieds.



Kit de rabaissement de la hauteur de 240 à 700 mm pour les personnes confuses ou de petite taille.



Potence de lit



Panneau Susanne hêtre avec rail, pour barrières bois ou époxy.


Caractéristiques techniques

ScanBed 755 90 largeur hors tout 950/1010 mm	Longueur 2080 mm, longueur hors tout 2130 mm	350-820 mm Hauteur totale: 1600-2070 mm	800 - 260 - 260 - 680 mm	Garde au sol 170 mm	Angle du Relève-buste : 0° - 73°	Angle plicature genoux : 0° - 28°
					Le lit ne doit pas être utilisé pour des patients dont l'âge est inférieur à 12 ans ou dont la taille est équivalente ou plus petite à celle d'une personne de moins de 12 ans.	
ScanBed 755 90 0° - 16°	0° - 18°	25° au dessus 14° en dessous	Poids patient max : 200 kg Charge de fonctionnement : 235 kg	Chaque partie du plan de couchage pèse moins de 25 kg		

Coloris Plan de couchage et Bois



Aluminium (RAL0154)



Hêtre



Merisier

Normes

NF EN 1970/A1 - NF EN 14971
Barrières Line, Verso II, Britt V: 60601-2-52 et 1970/A1
Lit = 60601-2-52

Accessoires



Filet Nylon

Pour barrières **Britt V, Line.**
1449590 (unité)



Protection Vinyle rembourré

Pour barrières **Britt V, Line.**
1449588 (unité)



Barres pare-chocs

Pour lit **SB755 90.**
Position avant/arrière ou sur le côté, coloris gris.



Anita

Pour lit **SB755 90** coloris merisier.
Compatibles avec les barrières **Verso II, Line, Britt V.**
Avec rail **AP1523473-0102**



Victoria

Pour lit **SB755 90** coloris merisier.
Compatibles avec les barrières **Verso II, Line, Britt V.**
Avec rail avec intérieur amovible
AP1523804-0102




Condamnation individuelle des commandes

Pour lit **SB755 90.**



Batterie

Pour lit **SB755 90.** Descente d'urgence du relève-buste.



Tige porte-serum

Acier Epoxy
à fixer sur le cadre de lit.
Fixation: **AP50.60910.00**
Tige: **AP50.60030.D0**



Tablette

En bois pour lit **SB755 90.** Coloris hêtre/blanc.