




AOS-W

Modèle articulé et repliable en deux parties.
Surface antidérapante perforée.
Articulation et déplacement latéral sur roulement à billes.
Galets en ERTALON pour stabiliser l'axe.
Rangement en latéral pour garder de la visibilité.
► **Utilisations** : rolls, nettoyeurs, autolaveuses, ...

Roulettes, roues et pneumatiques.

Capacité maxi

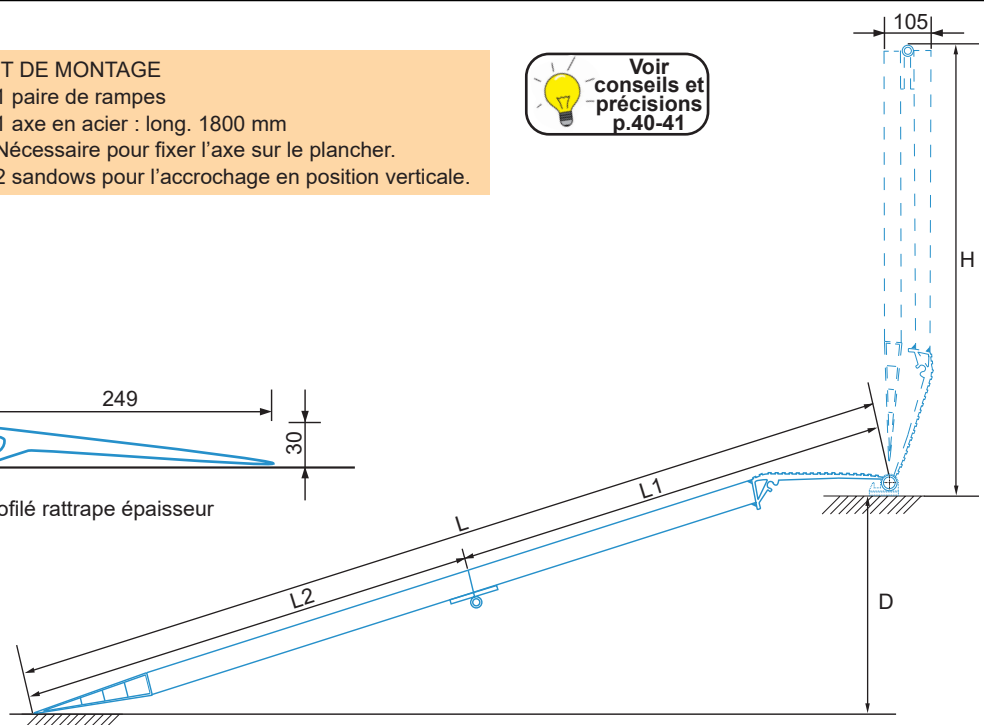
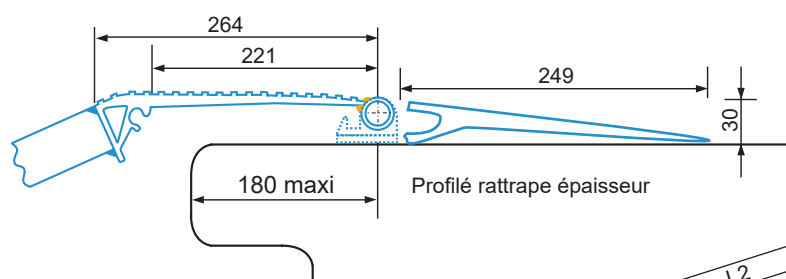
600
la paire **KG**



MONTAGE

KIT DE MONTAGE

- 1 paire de rampes
- 1 axe en acier : long. 1800 mm
- Nécessaire pour fixer l'axe sur le plancher.
- 2 sandows pour l'accrochage en position verticale.



p.9 du TARIF

Type	Code	Épaisseur repliée (mm)	Hauteur repliée H (mm)	Longueur (mm)			Largeur (mm)		Dénivelé D (mm)		Capacité (kg/paire)	Poids (kg/unit.)
				L	L1	L2	utile	hors tout	mini	maxi		
Modèle repliable + axe en acier long. 1 800 mm + fixation sur le plancher										Capacité pour un empattement ≥ 1 000 mm		
AOS-W 200	081.30.000	105	1 040	2 000	1 025	975	200	205	320	570	500	9
	081.30.001	105	1 250	2 420	1 235	1 185	200	205	380	690	380	11
	081.30.002	105	1 460	2 840	1 445	1 395	200	205	450	850	310	12
AOS-W 300	081.30.004	105	1 040	2 000	1 027	973	300	305	320	570	600	14
	081.30.005	105	1 250	2 420	1 237	1 183	300	305	380	690	460	15
	081.30.006	105	1 460	2 840	1 447	1 393	300	305	450	850	370	17
Rebord hauteur 40 mm (plat 80 x 6), par côté le mètre linéaire												2
Profilé rattrape épaisseur (sans fixation) le mètre linéaire												6