

Invacare® Action[®] NG Family

Portfolio Compatibilité



Trusted Solutions, Passionate People



Sommaire

Introduction	3
Utilisation de ce portfolio	3
Les produits	3
Informations techniques	4
Pictogrammes	8
Photos	9
Type de dossier standard	10
Types de propulsion	11
Toiles d'assise	12
Types de dossiers	13
Dossiers Matrx	18
Toiles de dossier	19
Potences et palettes	21
Accoudoirs	24
Options d'assise	28
Coloris de châssis	33
Roues avant	35
Roues arrière	37
Options de châssis	41
Freins	42
Options de sécurité	43
Autres options/Accessoires	46

Indications données à titre d'information (informations et photos non contractuelle).

Invacare® se réserve le droit de modifier sans préavis les données techniques ou de présentations de ce produit.

Action® est une marque déposée par Invacare® International.

Introduction

La gamme de produit de la famille **Action®** ne cesse de s'enrichir, avec de nouvelles options toujours plus innovantes, et une inter-compatibilité entre les produits de la gamme en constante augmentation.

Cette multitude d'options est un véritable avantage pour nos clients et nous nous efforçons de communiquer des informations systématiquement à jour. Ainsi, nous cherchons à réduire au maximum la complexité de notre gamme de produit, avec comme objectif principal l'inter-compatibilité dans le but de rendre notre gamme de produits plus transparente et plus facile à travailler par nos clients.

Ainsi, nous avons créé le **Portfolio Invacare®Action® Family**, un outil qui vous permettra de :

- Comparer les produits de la gamme **Action®** à l'aide de données techniques.
- Vous donner un aperçu de l'inter-compatibilité entre les produits de la gamme **Action®**.
- Pouvoir visualiser chaque options et accessoires à l'aide d'images.

Utilisation de ce portfolio

Lorsqu'une option ou un accessoire est, soit compatible, soit disponible, sur un produit de la gamme **Action®**, le code de l'option est noté dans la colonne de droite.

Tous les options et accessoires disponibles sur la gamme **Action®** sont listés dans les pages suivantes et sont classés par catégories et sous-catégories.

Les produits



Action 1 R

Fauteuil manuel en acier pliant par croisillon. Dossier fixe, hauteur 410 mm, poignées à pousser fixes.



Action² NG

Fauteuil roulant pliant en aluminium, simple croisillon. Configuration limitée.



Action² Basic

Fauteuil roulant pliant en aluminium. Configuration simple.



Action 3 NG et Action 3 NG Light

Fauteuil roulant léger, simple croisillon, multi-configurable avec une large gamme d'options. Disponible en différentes versions : levier pendulaire, double mains-courantes, confort, surbaissée, transit et Matrix.

Découvrez dès à présent l'Action 3 NG Light poids du fauteuil complet à partir de 13 kg !



Action⁴ NG










Fauteuil roulant léger, double, multi-configurable avec une large gamme d'options. Disponible en différentes versions : levier pendulaire, double mains-courantes, surbaissée, transit, Matrix et XLT pour un poids max utilisateurs de 160 kg.



Action³ Junior

Fauteuil roulant léger, simple croisillon, pour enfant à partir de 3 ans et plus. Largeur d'assise de 20,5 à 38 cm. Disponible en version évolutive









Informations techniques

		Assise				Dossier		Accoudoirs	Potences / Repose-jambes	
										
Action ¹ NG R	Standard	380/405/430/455/ 480/ 505	425	3°	450/500	7°	430	240	80°	330-455
	Transit	405 / 430 / 455 / 480	400 / 430	3°	460 /485 / 510	7°/ 0°/10°/ 20°/ 30°	430	200-280 (n°1) 240 (n°2)	80°/ 0°-80°	330 - 460
Action ² NG	Standard	405 / 430 / 455 / 480	400 à 420	3°	485	0° à 30°	430			330 à 460
	Transit	405 / 430 / 455 / 480	400 à 420	3°	485	0° à 30°	430			330 à 460
Action ² Basic		405/455/505	425	3°	495	0° /15°/ 30°	430	240	80°/ 0°-80°	
Action ³ NG	Standard	380 / 405 / 430 / 455 / 480 / 505	400 / 450 / 400 - 450	0° / 3° / 6°	360 / 385 / 410 / 435 / 460 / 485 / 510	0° / 7° / 0° - 30°/ -6° - 24°	350 - 510	200 – 280 (n°1) / 240 (n°2) / 170 - 300 (n°3) /210 – 350 (n°4)	80° / 90° 0° - 80°	200 – 400 (montées haut) / 330 – 460 (tube court) / 440 – 510 (tube long)
	Transit	380 / 405 / 430 / 455 / 480 / 505	400 / 450 / 400 - 450	0° / 3° / 6°	460 / 485 / 510	0° / 7° / 0° - 30°/ -6° - 24°	390 - 510	200 – 280 (n°1) / 240 (n°2) / 170 - 300 (n°3) / 210 – 350 (n°4)	80° / 90° 0° - 80°	200 – 400 (montées haut) / 330 – 460 (tube court) / 440 – 510 (tube long)
	Dual HR	380 / 405 / 430 / 455 / 480 / 505	400 / 450 / 400 - 450	0°	435 / 460 / 485	0° / 7° / 0° - 30°/ -6° - 24°	390 - 510	200 – 280 (n°1) / 240 (n°2) / 170 - 300 (n°3) / 210 – 350 (n°4)	80° / 0° - 80°	200 – 400 (montées haut) / 330 – 460 (tube court) / 440 – 510 (tube long)
	LP	380 / 405 / 430 / 455 / 480 / 505	400 / 450 / 400 - 450	0° / 3° / 6°	460 / 485 / 510	0° / 7° / 0° - 30°/ -6° - 24°	390 - 510	200 – 280 (n°1) / 240 (n°2) / 170 - 300 (n°3) / 210 – 350 (n°4)	80° / 0° - 80°	200 – 400 (montées haut) / 330 – 460 (tube court) / 440 – 510 (tube long)
	Comfort	405 / 430 / 455 / 480 / 505	400 / 450	0° / 3° / 6°	360 / 385 / 410 / 435 / 460	7° / 0° - 30°	510	200 – 280 (n°1) / 240 (n°2) / 170 - 300 (n°3) / 210 – 350 (n°4)	80° / 0° - 80°	200 – 400 (montées haut) / 330 – 460 (tube court) / 440 – 510 (tube long)
	Matrx	380 / 405 / 430 / 455 / 480 / 505	400 / 450 / 400 - 450	0° / 3° / 6°	460 / 485 / 510	0° / 7° / 0° - 30°	390 - 510	200 – 280 (n°1) / 240 (n°2) / 170 - 300 (n°3) / 210 – 350 (n°4)	80° / 0° - 80°	200 – 400 (montées haut) / 330 – 460 (tube court) / 440 – 510 (tube long)
	Light	380 / 405 / 430 / 455 / 480 / 505	400 / 430	0° / 3° / 6°	360 / 385 / 410 / 435 / 460 / 485 / 510	0° / 7° / 0° - 30°/ -6° - 24°	350 - 510	200 – 280 (n°1) / 240 (n°2) / 170 - 300 (n°3) /210 – 350 (n°4)	80° / 90° 0° - 80°	200 – 400 (montées haut) / 330 – 460 (tube court) / 440 – 510 (tube long)

Informations techniques

		Dimensions hors-tout					Poids		
Action¹ NG R	Standard	Largeur d'assise + 195	250 mm	1085 / 1125	835 / 875	950	125 kg	16,5 kg	10 kg
	Transit	+ 145	240	1080		945	125 kg	14,9 kg	12,1 kg
Action² NG	Standard	Largeur d'assise + 200	325	1030 à 1080	820 / 870	920 / 945 / 970	125 kg	16,2 kg	8,9 kg
Action² Basic		+ 210	280	1116 à 1150	860	945	125 kg	18 kg	10 kg
Action³ NG	Standard	Largeur d'assise + 190	295	980 - 1105	835 - 960	820 - 1050	125 kg	14,2 kg	7,6 kg
	Transit	Largeur d'assise + 160	260	950 - 1050	710 - 910	920 - 1050	125 kg	13,5 kg	10,7 kg
	Dual HR	Largeur d'assise + 190	300	980 - 1105	835 - 960	890 - 1030	125 kg	14,8 kg	7,6 kg
	LP	Largeur d'assise + 220	305	980 - 1105	835 - 960	920 - 1050	125 kg	18 kg	14,5 kg
	Comfort	Largeur d'assise + 200	330	980 - 1105	835 - 960	900 - 1050	125 kg	26,5 kg	10 kg
	Matrix	Largeur d'assise + 190	295	980 - 1105	835 - 960	-	125 kg	15 kg	7,6 kg
	Light	Largeur d'assise + 190	295 mm	980 - 1105	835 - 960	820 - 1050	125 kg	13 kg	7,1 kg

Informations techniques

		Assise			Dossier		Accoudoirs	Repose-jambes		
										
Action⁴ NG	Standard	380 / 405 / 430 / 455 / 480	400 / 450 / 500 / 400 - 450 / 450 - 500	0° / 3° / 6°	360 / 385 / 410 / 435 / 460 / 485 / 510	7° / 0° - 30° / -6° - 24°	350 - 510	200 - 280 (n°1) / 240 (n°2) / 170 - 300 (n°3) / 210 - 350 (n°4)	80° / 0° - 80°	200 - 400 (montées haut) / 330 - 460 (tube court) / 440 - 510 (tube long)
	Transit	380 / 405 / 430 / 455 / 480	400 / 450 / 500 / 400 - 450 / 450 - 500	0° / 3° / 6°	460 / 485 / 510	7° / 0° - 30° / -6° - 24°	350 - 510	200 - 280 (n°1) / 240 (n°2) / 170 - 300 (n°3) / 210 - 350 (n°4)	80° / 0° - 80°	200 - 400 (montées haut) / 330 - 460 (tube court) / 440 - 510 (tube long)
	Dual HR	380 / 405 / 430 / 455 / 480	400 / 450 / 500 / 400 - 450 / 450 - 500	0°	460 / 485	7° / 0° - 30° / -6° - 24°	350 - 510	200 - 280 (n°1) / 240 (n°2) / 170 - 300 (n°3) / 210 - 350 (n°4)	80° / 0° - 80°	200 - 400 (montées haut) / 330 - 460 (tube court) / 440 - 510 (tube long)
	LP	380 / 405 / 430 / 455 / 480	400 / 450 / 400 - 450	0° / 3° / 6°	460 / 485 / 510	7° / 0° - 30° / -6° - 24°	350 - 510	200 - 280 (n°1) / 240 (n°2) / 170 - 300 (n°3) / 210 - 350 (n°4)	80° / 0° - 80°	200 - 400 (montées haut) / 330 - 460 (tube court) / 440 - 510 (tube long)
	XLT	505 / 555 / 605	400 / 450 / 500 / 400 - 450	0° / 3° / 6°	460 / 485 / 510	7° / 0° - 30°	380 - 460	200 - 280 (n°1) / 240 (n°2) / 170 - 300 (n°3) / 210 - 350 (n°4)	80° / 0° - 80°	200 - 400 (montées haut) / 330 - 460 (tube court) / 440 - 510 (tube long)
	Matrix	380 / 405 / 430 / 455 / 480	450 - 500	0° / 3° / 6°	360/385/410/435/460/485/510	7° / 0° - 30° / -6° - 24°	350 - 510	200 - 280 (n°1) / 240 (n°2) / 170 - 300 (n°3) / 210 - 350 (n°4)	80° / 0° - 80°	200 - 400 (montées haut) / 330 - 460 (tube court) / 440 - 510 (tube long)
Action³ Junior	Standard	305 / 330 / 355	300 / 350 / 250 - 300 / 300 - 350	1,5° / 5° / 8,5°	410 / 435 / 460	0° / 7° / 0° - 30°	350 - 430	150 - 250 / 180 - 280	80° / 90° / 0° - 80°	125 - 450
	Evolutif	205 / 230 / 255 / 280 / 305 / 330 / 355 / 380	200 - 250 / 250-300 / 300-350 / 275-325 / 325-375	1,5° / 5° / 8,5°	410 / 435 / 460	0° / 7° / 0° - 30°	350 - 430	150 - 250 / 180 280	80° / 90° / 0° - 80°	125 - 450

Informations techniques

		Dimensions hors-tout					Poids		
Action⁴ NG	Standard	Largeur d'assise + 190	305	995 – 1170	850 – 1025	810 – 1040	125 kg	14,4 kg	8,4 kg
	Transit	Largeur d'assise + 160	265	950 – 1050	805 – 905	910 – 1040	125 kg	13,7 kg	10,9 kg
	Dual HR	Largeur d'assise + 190	310	995 – 1170	850 – 1025	910 – 1015	125 kg	15,2 kg	8,4 kg
	LP	Largeur d'assise + 220	315	995 – 1170	850 – 1025	910 – 1040	125 kg	18,2 kg	14,7 kg
	XLT	Largeur d'assise + 200	325	995 – 1170	850 – 1025	910 – 1040	160 kg	20,2 kg	12,2 kg
	Matrx	Largeur d'assise + 190	305	995 – 1170	850 – 1025	-	125 kg	15,2 kg	8,4 kg
Action³ Junior	Standard	Largeur d'assise + 200	315	900 – 1000	670 – 770	870 – 1130	80 kg	15 kg	8,5 kg
	Evolutif	Largeur d'assise + 190	315	740 – 965	510 – 740	870 – 1130	80 kg	15 kg	8,5 kg

Pictogrammes



Largeur d'assise
(mm)



Profondeur
d'assise (mm)



Inclinaison
d'assise (°)



Hauteur d'assise
(mm)



Inclinaison du
dossier (°)



Hauteur de
dossier (mm)



Hauteur
d'accoudoirs
(mm)



Angle de potence
(°)



UL (mm)



Largeur hors-tout
(mm)



Largeur hors-tout
plié (mm)



Longueur hors-
tout avec repose-
pieds (mm)



Longueur hors-
tout sans repose-
pieds (mm)



Hauteur hors-tout
(mm)



Poids max
utilisateur (kg)



Poids du fauteuil
(kg)






Poids du fauteuil
pour le transport
(kg)





Légende :




Action ¹ _{NG} R	∞
Action ² _{NG}	●
Action ² _{NG} Transit	△
Action ² _{NG} Basic	☆
Action ³ _{NG}	CEB
Action ³ _{NG} Light	CES
Action ³ _{NG} Transit	CEF
Action ³ _{NG} Dual HR	CEH
Action ³ _{NG} LP	CEI
Action ³ _{NG} Comfort	CEG
Action ³ _{NG} Matrx	CEO
Action ³ _{NG} Junior	CNB
Action ³ _{NG} Junior Evolutif	CNC
Action ⁴ _{NG}	CKB
Action ⁴ _{NG} Dual HR	CKH
Action ⁴ _{NG} LP	CKI
Action ⁴ _{NG} Matrx	CKO
Action ⁴ _{NG} XLT	CKG

Photos

		Action ¹ R	Action ² _{NG} Action ² Basic, Transit	Action ³ _{NG} Action ³ _{NG} Light Action ³ _{NG} Dual HR/LP/ Comfort/ Matrix/ Transit	Action ⁴ _{NG} Action ⁴ _{NG} Dual HR/LP/XL/T/Matrx	Action ³ Junior & Évolutif
Type de dossiers						
Dossier fixe		∞	●	CEB0031 CEQ0031 CEI0031 CEH0031 CES0031	CKB0031 CKO0031 CKO0031 CKG0031 CKH0031	CNB0030 CNC0030
Dossier pliant à mi-hauteur				CEB0036 CEQ0036 CEI0036 CEH0036 CEF0036 CES0036	CKB0036 CKO0036 CKI0036 CKH0036	CNB0035 CNC0030
Dossier inclinable / rabattable et réglable en angle (uniquement sur Action3 _{NG} Light)		SBB0040 SBE0040	● ☆ △	CEB0041 CEQ0041 CEI0041 CEH0041 CEF0041 CES0041	CKB0041 CKO0041 CKI0041 CKG0041 CKH0041	CNB0040 CNC0040

	Action ¹ R	Action ² NG Action ² Basic, Transit	Action ³ NG Action ³ NG Light Action ³ NG Dual HR/LP/ Comfort/ Matrx/ Transit	Action ⁴ NG Action ⁴ NG Dual HR/LP/XL T/Matrx	Action ³ Junior & Évolutif
Packs					
Pack dossier + : dossier inclinable par crémaillère + toile de dossier bi-matière 7 sangles				CKB0050 CKI0050 CKH0050	
Pack accoudoirs + : dossier inclinable par crémaillères + accoudoirs relevables amovibles et réglables en hauteur				CKB0055 CKI0055 CKH0055	
Pack confort + : Pack dossier + et Pack Accoudoirs +				CKB0060 CKI0060 CKH0060	

		Action ¹ R	Action ² _{NG} Action ² Basic, Transit	Action ³ _{NG} Action ³ _{NG} Light Action ³ _{NG} Dual HR/LP/ Comfort/ Matrix/ Transit	Action ⁴ _{NG} Action ⁴ _{NG} Dual HR/LP/XL/Matrix	Action ³ Junior & Évolutif
Types de propulsion						
Standard		∞	● ☆	CEB0100 CEG0100 CEQ100 CES0100	CKB0100 CKG0100 CKO0100	CNB0100
Transit			△	CEG0110 CEQ0110 CEF0110	CKB0110 CKG0110 CKO0110	0110
Double main courante (Système Dual HR)				CEH0140 CEG0140 CEH0150 CEG0150	CKH0113 CKG0114	
Levier pendulaire (Système OADL)				CEI0160 CEI0170	CKI0115 CKI0116	



		Action ¹ R	Action ² NG Action ² Basic, Transit	Action ³ NG Action ³ NG Light Action ³ NG Dual HR/LP/ Comfort/ Matrx/ Transit	Action ⁴ NG Action ⁴ NG Dual HR/LP/XLT/Mat rx	Action ³ Junior & Évolutif
Toile d'assise						
Ajustable en profondeur			● △	CEB0252 CEH0252 CEI0252 CEQ0252 CES0252	CKB0200 CKH0200 CKI0200 CKO0200 CKB0201 CKH0201	CNC0335
Nylon noir			☆	CEB0330 CEH0330 CEI0330 CEQ0330 CEF0330 CES0330		
Nylon noir avec Velcro				CEB0340 CEH0340 CEI0340 CEG0340 CEQ0340 CEF0340 CES0340	CKB0290 CKH0290 CKI0290 CKG0290 CKO0290	CNB0330







Action ¹ R	Action ² NG Action ² Basic, Transit	Action ³ NG Action ³ NG Light Action ³ NG Dual HR/LP/ Comfort/ Matrix/ Transit	Action ⁴ NG Action ⁴ NG Dual HR/LP/XLT/Mat TX	Action ³ Junior & Évolutif
-----------------------	---	--	---	---







Toiles d'assise

Nylon noir rembourrée		∞	CEB0350 CEH0350 CEI0350 CEQ0350 CEF0350 CES0350	CKB0295 CKH0295 CKI0295 CKG0295 CKO0295	CNB0340
Assise garde robe		●	CEB0351 CEG0351	CKB0296 CKH0296 CKI0296	
Toile d'assise réglable en tension pour version XLT				CKG0292	
Coussin d'assise Confort Dartex			CEG0372		





Types de dossier

Fixe 0°, 2 hauteurs : 430 mm 510 mm			CEB0380 CEQ0380 CEB0390 CEQ0390		
Fixe 7°, hauteur ajustable de 380 à 460 mm, livré en 380 mm			CEB0395 CEH0395 CEI0395	CKB0300 CKH0300 CKG0300	

		Action ¹ R	Action ² ^{NG} Action ² Basic, Transit	Action ³ ^{NG} Action ³ ^{NG} Light Action ³ ^{NG} Dual HR/LP/ Comfort/Matrix/ Transit	Action ⁴ ^{NG} Action ⁴ ^{NG} Dual HR/LP/XLT/Matrix	Action ³ Junior & Évolutif
Types de dossier						
Fixe 7°, hauteur ajustable de 380 à 460 mm, livré en 380 mm, poignées externes réglables en hauteur de 450 à 530 mm				CEB0396 CEH0396 CEI0396 CES0396	CKB0310 CKH0310	
Fixe 7°, 2 hauteurs : 400 et 430 mm, livré en 430 mm 3 hauteurs sur la version junior : 370,400 et 430 Livré en en 370 mm			●	CEB0410 CEH0410 CEI0410 CEQ0410 CES0410	CKB0311 CKH0311 CKI0311 CKO0311	
Fixe 7°, hauteur 510 mm				CEB0420 CEH0420 CEI0420 CEQ0420 CES0420	CKB0312 CKH0312 CKI0312 CKO0312	
Fixe 7° - Hauteur 430 mm, poignées à pousser fixes		∞				
Fixe 7°, dossier actif, hauteur 350 mm ajustable à 400 mm, livré à 350 mm					CKB0315 CKH0315 CKI0315 CKO0315	
Fixe 7°, 3 hauteurs : 370, 400 et 430 mm, livré à 370 mm pour les largeurs de 205 à 280mm et à 400 mm pour les largeurs de 305 à 380 mm						CNB0380 CNC0380

	Action ¹ R	Action ² _{NG} Action ² Basic, Transit	Action ³ _{NG} Action ³ _{NG} Light Action ³ _{NG} Dual HR/LP/ Comfort/ Matrix/ Transit	Action ⁴ _{NG} Action ⁴ _{NG} Dual HR/LP/XL T/Mat TX	Action ³ Junior & Évolutif
Types de dossier Rabattable et réglable en angle de -15° à + 15°, toile livrée à 350 mm, réglable à 325 mm, poignées à pousser courtes 			CES0431		
Rabattable et réglable en angle de -15° à + 15°, toile livrée à 425 mm, réglable à 430 mm, poignées à pousser longues 			CES0432		
Fixe 7°, hauteur 400 mm, poignées à pousser réglables en hauteur de 400 à 550 mm 					CNB0425 CNC0425
Incluable par crémaillères 0°/10°/20°/30° avec tendeurs, 3 hauteurs : 390, 410 et 430 mm, livré à 430 mm 		● △	CEB0435 CEH0435 CEI0435 CEQ0435 CEF0435 CES0435	CKB0320 CKH0320 CKI0320 CKO0320	
Incluable par crémaillères 0°/10°/20°/30° avec tendeurs, 3 hauteurs : 470, 490 et 510 mm, livré à 510 mm 			CEB0440 CEH0440 CEI0440 CEQ0440 CEF0440 CES0440	CKB0330 CKH0330 CKI0330 CKO0330	
Incluable par vérins 0°-30°, hauteur 510 mm, pour dossier Laguna 			CEG0442		

	Action ¹ R	Action ² NG Action ² Basic, Transit	Action ³ NG Action ³ NG Light Action ³ NG Dual HR/LP/ Comfort/Matrix/ Transit	Action ⁴ NG Action ⁴ NG Dual HR/LP/XL/Mat RX	Action ³ Junior & Évolutif
Types de dossier					
<p>Inclinable par vérins 0°-30° avec tendeur, 3 hauteurs : 390, 410 et 430 mm, livré à 430 mm</p> 			CEB0445 CEH0445 CEI0445 CEQ0445 CEF0445 CES0445	CKB0333 CKH0333 CKI0333 CKG0333 CKO0333	
<p>Inclinable par vérins 0° - 30° avec tendeur, 3 hauteurs : 470, 490 et 510 mm, livré à 510 mm</p> 			CEB0450 CEH0450 CEI0450 CEQ0450 CEF0450 CES0450	CKB0334 CKH0334 CKI0334 CKO0334	
<p>Inclinable par vérin 0° - 30° et pliant à mi-hauteur avec tendeur – hauteur 430 mm – toile réglable à 390 et 410 mm</p> 				CKB0345 CKH0345	
<p>Inclinable par vérin 0° - 30° - hauteur 400 mm Sans tendeur</p> 					CNB0395 CNC0395
<p>Inclinable par crémaillères 0°/15°/30° avec tendeur de dossier Hauteur 430 mm</p> 		☆			

	Action ¹ R	Action ² _{NG} Action ² Basic, Transit	Action ³ _{NG} Action ³ _{NG} Light Action ³ _{NG} Dual HR/LP/ Comfort/Matrix/ Transit	Action ⁴ _{NG} Action ⁴ _{NG} Dual HR/LP/XL T/Mat TX	Action ⁵ Junior & Évolutif
<p>Inclinable par crémaillères 0°/10°/20°/30° 2 hauteurs 390,410, 430 mm, livré à 370 mm pour largeurs 205 à 280 mm et à 390 mm pour largeurs de 305 à 380 mm.</p> 					CNB0390 CNC0390
<p>Dossier pliant à mi-hauteur Hauteur 430 mm, 240 mm plié 3 hauteurs sur la version junior : 370,400 et 430 Livré à 370 mm pour largeurs 205 à 280 mm Livré à 400 mm pour largeurs 305 à 380 mm</p> 			CEB0455 CEH0455 CEI0455 CEQ0455 CEF0455 CES0455	CKB0341 CKH0341 CKI0341 CKO0341	CNB0400 CNC0400
<p>Dossier pliant à mi-hauteur Hauteur 510 mm, 240 mm plié 2 hauteurs</p> 			CEB0460 CEQ0460 CEF0460 CEF0460 CES0460	CKB0342 CKH0342 CKI0342 CKO0342	
<p>Pliant à mi-hauteur Hauteur 400 mm Poignées à pousser réglables en hauteur de 430 à 530 mm</p> 					CNB0420 CNC0420

Action ¹ R	Action ² NG Action ² Basic, Transit	Action ³ NG Action ³ NG Light Action ³ NG Dual HR/LP/ Comfort/Matrix/ Transit	Action ⁴ NG Action ⁴ NG Dual HR/LP/XL/T/Mat rx	Action ⁵ Junior & Évolutif
-----------------------	---	---	--	---




Dossiers Matrx





<p>Matrx Elite – Hauteur 410 ou 460 mm – Galbe 80 mm</p> 			<p>CEQ0461 CKO0451</p> <p>CEQ0462 CKO0452</p>	<p>CKO0351</p> <p>CKO0352</p>	
<p>Matrx Elite Deep – Hauteur 410 ou 460 mm – Galbe 160 mm</p> 			<p>CEQ0463 CEQ0464</p> <p>CES0463 CES0464</p>	<p>CKO0353</p> <p>CKO0354</p>	

		Action ¹ R	Action ² NG Action ² Basic, Transit	Action ³ NG Action ³ NG Light Action ³ NG Dual HR/LP/ Comfort/ Matrix/ Transit	Action ⁴ NG Action ⁴ NG Dual HR/LP/XL.T/Mat TX	Action ⁵ Junior & Évolutif
Toiles de dossier						
Toile de dossier rembourrée		∞	● ☆ △			
Toile de dossier rembourrée				CEB0471 CES0471	CKB0360 CKH0360 CKG0360	
Toile de dossier rembourrée réglable en tension, 1 sangle, Nylon noir				CEB0475 CEH0475 CEI0475 CEF0475	CKG0365	
Toile de dossier rembourrée, réglable en tension, 4 sangles, Nylon noir Livré avec un tendeur de dossier				CEB0479 CEH0479 CEI0479 CEF0479	CKG0369	
Toile de dossier rembourrée bi- matière noire avec pochette arrière réglable en tension 1 sangle				CEB0474 CEH0474 CEI0474 CEF0474 CES0474	CKB0364 CKH0364 CKI0364	
Toile de dossier rembourrée bi- matière avec pochette arrière réglable en tension 4 sangles Livré avec tendeur de dossier.				CEB0478 CEH0478 CEI0478 CEF0478 CES0478	CKB0368 CKH0368 CKI0368	
Toile de dossier rembourrée bi- matière avec pochette arrière réglable en tension 7 sangles. Livré avec tendeur de dossier.				CEB0481 CEH0481 CEI0481 CEF0481 CES0481	CKB0375 CKH0375 CKI0375	



		Action ¹ R	Action ² NG Action ² Basic, Transit	Action ³ NG Action ³ NG Light Action ³ NG Dual HR/LP/ Comfort/ Matrx/ Transit	Action ⁴ NG Action ⁴ NG Dual HR/LP/XL T/Mat rx	Action ³ Junior & Évolutif
Toiles de dossier						
<p>Toile de dossier rembourrée, réglable en tension, 7 sangles, Nylon noir Livré avec un tendeur De dossier</p>				CEB0480 CEH0480 CEI0480 CEF0480	CKG0370	CNB0480 CNC0480
<p>Toile de dossier Réglable en largeur et en hauteur, Nylon noir</p>						CNB0475 CNC0475
<p>Dossier Laguna, Dartex Gris Hauteur 510 mm</p>				CEG0490		
<p>Dossier Passad 2 enveloppant Grand Confort, Dartex Gris Hauteur 510 mm</p>				CEG0491		

	Action ¹ R	Action ² NG Action ² Basic, Transit	Action ³ NG Action ³ NG Light Action ³ NG Dual HR/LP/ Comfort/ Matrx/ Transit	Action ⁴ NG Action ⁴ NG Dual HR/LP/XLT/Mat rx	Action ³ Junior & Évolutif
Potences et palettes					
Potences					
<p>Potence 80° escamotable intérieur / extérieur et amovible Livré avec sangle talonnière UL : 330 à 460 mm</p> 			CEB0510 CEH0510 CEI0510 CEQ0510 CEF0510 CES0510 CEB0560 CEH0560 CEI0560 CEQ0560 CEF0560 CES0560	CKB0390 CKH0390 CKI0390 CKG0390 CKO0390 CKB0440 CKH0440 CKI0440 CKG0440 CKO0440	
<p>Potence 80° Junior escamotable intérieur / extérieur et amovible Tube court : UL = 220 à 320 mm Tub long : UL = 300 à 450 mm</p> 					CNB0510 CNC0510 CNB0512 CNC0512 CNB0560 CNC0560 CNB0562 CNC0562
<p>Potence 80° Junior escamotable intérieur / extérieur et amovible Montée à 30° d'abduction Tube court : UL = 220 à 320 mm Tub long : UL = 300 à 450 mm</p> 					CNB0511 CNC0511 CNB0513 CNC0513 CNB0561 CNC0561 CNB0563 CNC0563
<p>Potence 90° Junior escamotable intérieur / extérieur et amovible, noir (UL = 125 mm à 260 mm)</p> 					CNB0505 CNC0505 CNB0555 CNC0555
<p>Repose-jambe inclinable de 0° à 80°, escamotable intérieur / extérieur et amovible, avec appui-mollet rembourrée réglable en hauteur et en profondeur Tube court : UL = 330 à 460 mm Tube long : UL = 440 à 510 mm</p> 			CEB0520 CEH0520 CEI0520 CEG0520 CEQ0520 CEF0520 CES0520 CEB0570 CEH0570 CEI0570 CEG0570 CEQ0570 CEF0570 CES0570	CKB0400 CKH0400 CKI0400 CKG400 CKO0400 CKB0450 CKH0450 CKI0450 CKG0450 CKO0450	
<p>Potence 80° escamotable intérieur/extérieur et amovible avec bras soudé Livré avec sangle talonnière UL : 330 à 455 mm</p> 	∞	● ☆ △			





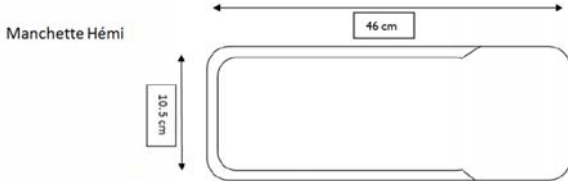
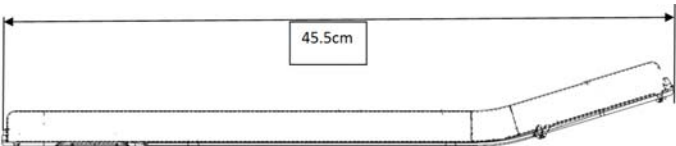
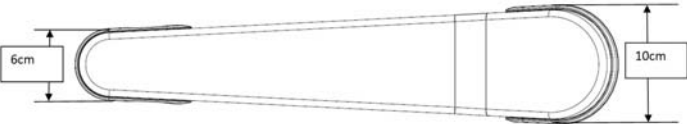
	Action ¹ R	Action ² NG Action ² Basic, Transit	Action ³ NG Action ³ NG Light Action ³ NG Dual HR/LP/ Comfort/ Matrix/ Transit	Action ⁴ NG Action ⁴ NG Dual HR/LP/XL/Mat TX	Action ³ Junior & Évolutif
Potences et palettes					
Potences					
<p>Repose-jambe Standard avec palette réglable en inclinaison et en profondeur, droit ou gauche</p> 	∞	● ☆ △			
<p>Repose-jambe Junior inclinable de 0° à 80°, escamotable intérieur / extérieur et amovible, avec appui-mollet rembourrée Tube court : UL = 235 à 295 mm Tube long : UL = 275 à 375 mm</p> 					CNB0520 CNC0520 CNB0530 CNC0520 CNB0570 CNC0570 CNB0580 CNC0580
<p>Support amputé</p> 			CEB0545 CEH0545 CEI0545 CEQ0545 CEF0545 CES0545 CEB0595 CEH0595 CEI0595 CEQ0595 CEF0595 CES0595	CKB0420 CKH0420 CKI0420 CKG0420 CKO0420 CKB0470 CKH0470 CKI0470 CKG0470 CKO0470	



			Action ¹ R	Action ² NG Action ² Basic, Transit	Action ³ NG Action ³ NG Light Action ³ NG Dual HR/LP/ Comfort/ Matrix/ Transit	Action ⁴ NG Action ⁴ NG Dual HR/LP/XL/T/Matrix	Action ⁵ Junior & Évolutif
Palettes							
Fixe et relevable		∞	● ☆ △	CEB0600 CEH0600 CEI0600 CEQ0600 CEF0600 CES0600 CEB0620 CEH0620 CEI0620 CEQ0620 CEF0620 CES0620	CKB0480 CKH0480 CKI0480 CKG0480 CKO0480 CKB0500 CKH0500 CKI0500 CKG0500 CKO0500	CNB0600 CNC0600 CNB0620 CNC0620	
Réglable en inclinaison et en profondeur sur 50 mm			●	CEB0610 CEH0610 CEI0610 CEG0610 CEQ0610 CEF0610 CES0610 CEB0630 CEH0630 CEI0630 CEG0630 CEQ0630 CEF0630 CES0630	CKB0490 CKH0490 CKI0490 CKG0490 CKB0510 CKH0510 CKI0510 CKG0510 CKO0510	CNB0605 CNC0605 CNB0625 CNC0625	
Monobloc réglable en profondeur, en angle et totalement relevable				CEB0611 CEH0611 CEI0611 CEQ0611 CEF0611 CES0611	CKB0491 CKH0491 CKI0491 CKG0491 CKO0491		
Palette monobloc évolutive Junior, réglable en profondeur, en angle, en largeur, et totalement relevable						CNC0611	

		Action ¹ R	Action ² _{NG} Action ² Basic, Transit	Action ³ _{NG} Action ³ _{NG} Light Action ³ _{NG} Dual HR/LP/ Comfort/ Matrix/ Transit	Action ³ _{NG} Action ³ _{NG} Dual HR/LP/XT/Matrix	Action ³ Junior & Evolutif
Accoudoirs						
<p>Amovible et réglable en hauteur en continu de 200 à 280 mm Manchette courte</p> 				CEB0640 CEH0640 CEQ0640 CEF0640 CES0640 CEB0740 CEH0740 CEQ0740 CEF0740 CES0740		CNB0640 CNC0740 CNB0740 CNC0740
<p>Amovible et réglable en hauteur en continu de 200 à 280 mm Manchette longue</p> 				CEB0650 CEH0650 CEQ0650 CEF0650 CES0650 CEB0750 CEH0750 CEQ0750 CEF0750 CES0750		
<p>Amovible et réglable en hauteur de 150 à 250 mm Protège-vêtements Junior (n°1) Manchette 50 ou 60 mm</p> 						CNB0645 CNC0645 CNB0646 CNC0646 CNB0745 CNC0745 CNB0746 CNC0746
<p>RIO, amovible et réglable en hauteur en continu de 200 à 280 mm Manchette courte</p> 					CKB0520 CKH0520 CKG0520 CKB0580 CKH0580 CKG0580	

		Action ¹ R	Action ² NG Action ² Basic, Transit	Action ³ NG Action ³ Light Action ³ NG Dual HR/LP/ Comfort/ Matrix/ Transit	Action ⁴ NG Action ⁴ NG Dual HR/LP/XT/Matrix	Action ³ Junior & Évolutif
Accoudoirs						
<p>Amovible, réglable en hauteur de 210 à 345 mm et en profondeur (n°4) Manchette courte Largeur entre protège-vêtements = largeur d'assise + 5 mm</p>				CEB0695 CEH0695 CEQ0695 CEF0695 CES0695 CEB0795 CEH0795 CEQ0795 CEF0795 CES0795	CKB0533 CKH0533 CKG0533 CKB0593 CKH0593 CKG0593	
<p>Amovible, réglable en Hauteur de 210 à 345 mm et en profondeur (n°4) Manchette longue Largeur entre protège-vêtements = largeur d'assise + 5 mm</p>				CEB0696 CEH0696 CEQ0696 CES0796 CEB0796 CEH0796 CEF0796 CES0796	CKB0536 CKH0536 CKG0536 CKB0596 CKH0596 CKG0596	
<p>Gouttière à rotation latérale indexée, réglable en hauteur de 210 à 345 mm et en profondeur (n°4) Largeur entre protège-vêtements = largeur d'assise + 5 mm</p>				CEB0732 CEH0732 CEI0732 CEG0732 CEQ0732 CEF0732 CES0732 CEB0832 CEH0832 CEI0832 CEG0832 CEQ832 CEF0832 CES0832	CKB0555 CKH0555 CKI0555 CKB0615 CKH0615 CKI0615	
<p>Garde-boue amovible et réglable en hauteur (n°6)</p>				CEB0738 CEQ738 CES0738 CEB0838 CEQ0838 CES0838	CKB0556 CKB0616	CNB0650 CNC0650 CNB0750 CNC0750
<p>Accoudoir tube escamotable avec capitonnage 230 mm, réglable en hauteur sur 100 mm par pas de 25 mm, livré avec garde-boue</p>				CES0739 CES0839		
<p>Protège-vêtements Junior réglable en hauteur</p>						CNB0655 CNC0655 CNB0755 CNC0755







DIMENSIONS DES MANCHETTES D'ACCOUDOIRS GAMME ACTION



Manchettes	
<p>Sur Action1, manchette courte avec inserts métallique (2 positions possibles)</p> <p>Epaisseur de la manchette : 20 mm Longueur : 310 mm Largeur : 36 mm</p>	
<p>Sur Action2 Basic manchette courte avec insert métallique (ne nécessite pas de manchette longue pour mettre la tablette)</p> <p>Longueur : 310 mm Largeur : 36 mm Epaisseur : 20 mm</p>	
<p>Sur Action2_{NG}, Action3_{NG} et Action4_{NG}, manchette longue</p> <p>Epaisseur de la manchette : 33 mm Hauteur : 58 mm Longueur : 380 mm</p>	<p>Manchette Longue</p> 
<p>Sur Action2_{NG}, Action3_{NG} et Action4_{NG}, manchette courte</p> <p>Epaisseur de la manchette : 33 mm Hauteur : 58 mm Longueur : 280 mm</p>	<p>Manchette courte</p> 
<p>Sur Action3_{NG} et Action4_{NG}, manchette hémi</p> <p>Epaisseur de la manchette : 30 mm Hauteur : 105 mm Longueur : 460 mm</p>	<p>Manchette Hémi</p> 
<p>Sur Action3_{NG} et Action4_{NG}, manchette confort</p> <p>Longueur : 460 mm</p>	
<p>Sur Action3_{NG} et Action4_{NG}, manchette confort</p> <p>Longueur à l'avant : 60 mm Longueur à l'arrière : 100 mm</p>	






				Action ¹ R	Action ² NG Action ² Basic, Transit	Action ³ NG Action ³ NG Light Action ³ NG Dual HR/LP/ Comfort/ Matrix/ Transit	Action ⁴ NG Action ⁴ NG Dual HR/LP/XLT/Matrix	Action ³ Junior & Évolutif
Options d'assise								
Coussins								
<p>Coussin d'assise en mousse 5 cm – housse en nylon avec base antidérapante Profondeur 400, 450 ou 500mm</p> 		∞	● ☆ △		CEB0849 CEH0849 CEI0849 CEF0849	CKB0641 CKH0641 CKI0641 CKG0641 CKB0642 CKH0642 CKI0642 CKG0642 CKB0643 CKI0643 CKH0643		
<p>Coussin d'assise Essential Junior bi-densité – réglable en profondeur – épaisseur 50 mm</p> 								CNB0851 CNC0851
<p>Coussin Flo-Tech Lite – Epaisseur 55 mm</p> 					CEQ0869			
<p>Coussin d'assise Flo-tech Image (gel) – Profondeur 400 ou 450 mm Poids utilisateurs max: 140 kg</p> 					CEB0873 CEH0873 CEI0873 CEQ0873 CEF0873	CKB0661 CKH0661 CKI0661 CKG0661		
<p>Coussin d'assise Flo-tech Contour Visco – Profondeur 400 ou 450 mm</p> 			●		CEH0871 CEI0871 CEG0871 CEQ0871 CES0871	CKB0681 CKH0681 CKI0681 CKG0681		
<p>Coussin Solution Xtra Epaisseur 55 mm</p> 					CEQ0874			
<p>Coussin Matrx VI Epaisseur 82 mm</p> 					CEQ0875	CKO0692		
<p>Coussin Matrx Libra Epaisseur 70 mm</p> 					CEQ0876	CKO0693		










		<i>Action¹ R</i>	<i>Action² NG Action² Basic, Transit</i>	<i>Action³ NG Action³ Light Action³ NG Dual HR/LP/ Comfort/ Matrix/ Transit</i>	<i>Action⁴ NG Action⁴ NG Dual HR/LP/XL/T/Matrix</i>	<i>Action³ Junior & Évolutif</i>
Options d'assise						
Coussins						
<p>Coussin à Air 70 mm, mono-compartiment RecFrance Profil'Air</p> 				CEB0851 CEQ0851 CEI0851 CEH0851 CES0851	CKB0655 CKO0655 CKI0655 CKH0655	
<p>Coussin Visco, plat, réversible, épaisseur : 75 mm, poids max utilisateur 100 kg (50 kg pour la plus petite taille)</p> 				CEB0853 CEQ0854 CEI0855 CEH0856	CKB0657 CKO0663 CKI0664 CKH0665	
<p>Base rigide</p>  <p>Base rigide</p>				CEB0852 CEQ0852 CEI0852 CEH0852 CES0852	CKB0656 CKO0656 CKI0656 CKH0656	






		Action ¹ R	Action ² _{NG} Action ² Basic, Transit	Action ³ _{NG} Action ³ _{NG} Light Action ³ _{NG} Dual HR/LP/ Comfort/ Matrix/ Transit	Action ⁴ _{NG} Action ⁴ _{NG} Dual HR/LP/XLT/Matrix	Action ³ Junior & Évolutif
Appui-tête						
Appui-tête avec Réglage latéral et oreillettes réglables – livré avec tendeur de dossier				CEB0906 CEH0906 CEI0906 CEG0906 CEQ0906 CEF0906 CES0906	CKB0717 CKH0717 CKI0717 CKG0717	
Appui-tête multi-réglable. Livré avec tendeur de dossier sur A3 Junior et avec barre de poussée sur A3 Junior Evolutif						CNB0860 CNC0860
Appui-joue avec réglage latéral et oreillettes longues réglables.				CEB0907 CEH0907 CEI0907 CEG0907 CEQ0907 CEF0907 CES0907	CKB0718 CKH0718 CKI0718 CKG0718	CNB0865 CNC0865
Cale-tronc multi réglable, housse Dartex, la paire				CEG0881		
Cale-tronc pour dossier réglable en tension (la paire) (dimensions du coussin : largeur : 35 mm, hauteur : 115 mm, profondeur 130 mm)				CEB0882 CEH0882 CEI0882 CEF0882 CES0882	CKB0721 CKH0721 CKI0721	
Appui-nuque Livré avec tendeur de dossier			● ☆ △	CEB0905 CEH0905 CEI0905 CEG0905 CEQ0905 CEF0905 CES0905	CBK0716 CKH0716 CKI0716 CKG0716	





							<i>Action¹ R</i>	<i>Action² NG Action² Basic, Transit</i>	<i>Action³ NG Action³ NG Light Action³ NG Dual HR/LP/ Comfort/ Matrix/ Transit</i>	<i>Action⁴ NG Action⁴ NG Dual HR/LP/XLT/Matrix</i>	<i>Action² Junior & Évolutif</i>
Autres options											
Sangle appui-mollet ajustable									CEB0930 CEH0930 CEI0930 CEQ0930 CEF0930 CES0930	CKB0760 CKH0760 CKI0760 CKG0760	CNB0880 CNC0880
Tube porte-palette long, distance toile d'assise – palette de 440 à 510 mm.									CEB0935 CEH0935 CEI0935 CEG0935 CEQ0935 CEF0935 CES0935	CKB0770 CKH0770 CKI0770 CKG0770	
Palettes montées haut – UL courts (200-400 mm si palettes fixes, 250-380 mm si palettes réglables)									CEB0936 CEH0936 CEI0936 CEQ0936 CEF0936 CES0936	CKB0771 CKH0771 CKI0771	
Tendeur de dossier							● ☆ △		CEB0940 CEH0940 CEI0940 CES0940	CKB0780 CKH0780 CKI0780	
Tendeur de dossier pliant									CEB0945 CEH0945 CES0945	CKB0782 CKH0782	
Appui-tête Matrix avec coussin Soft largeur 255 mm – livré avec fixation									CES0908 CEQ0908 CES0908	CKO0719	




		Action ¹ R	Action ² _{NG} Action ² Basic, Transit	Action ³ _{NG} Action ³ _{NG} Light Action ³ _{NG} Dual HR/LP/ Comfort/Matrix/ Transit	Action ⁴ _{NG} Action ⁴ _{NG} Dual HR/LP/XLT/Matrix	Action ³ Junior & Évolutif
Autres options						
<p>Kit Stabilizer – Elargisseur de voie avant de + 10 cm</p> 						CNB0881 CNC0881
<p>Kit Maximizer pour palettes réglables en profondeur et inclinaison – augmente le réglage en profondeur de 50 mm</p> 						CNB0886 CNC0886
<p>Pack de 2 repose- jambes réglables 0-80° avec appui- mollet rembourré et palettes réglables</p> <p>Photo non disponible</p>						CNB0890 CNC0890
<p>Pack de 2 repose- jambes réglables 0-80° avec sangle appui-mollet et palettes réglables</p> <p>Photo non disponible</p>						CNB0900 CNC0900



		Action ¹ R	Action ² NG Actifior ² Basic, Transit	Action ³ NG Action ³ NG Light Action ³ NG Dual HR/LP/ Comfort/ Matrix/ Transit	Action ⁴ NG Action ⁴ NG Dual HR/LP/XT/Matrix	Action ⁵ Junior & Évolutif
Couleurs						
Gris Ardoise				CEB0961 CEH0691 CEI0961 CEG0961 CEQ0961 CEF0961 CES0961	CKB0801 CKH0801 CKI0801 CKG0801	
Bleu Océan		∞				
Blanc Perle				CEB0964 CEH0964 CEI0964 CEG0964 CEQ0964 CEF0964 CES0964	CKB0804 CKH0804 CKI0804 CKG0804	CNB0952 CNC0952
Noir Brillant				CEB0980 CEH0980 CEI0980 CEG0980 CEQ0980 CEF0980 CES0980	CKB0820 CKH0820 CKI0820 CKG0820	
Gris Argent			● ☆ △			







		<i>Action¹ R</i>	<i>Action²_{NG} Action² Basic, Transit</i>	<i>Action³_{NG} Action³_{NG} Light Action³_{NG} Dual HR/LP/ Comfort/ Matrix/ Transit</i>	<i>Action⁴_{NG} Action⁴_{NG} Dual HR/LP/XLT/Matrix</i>	<i>Action³ Junior & Evoluttif</i>
Couleurs						
Bleu Nuit						
Bleu Polaire						CNB0956 CNC956
Rose Bonbon						CNB0957 CNC0957
Vert Electrique				CES0965	CKB0806 CKO0806 CKI0806 CKG0806 CKH0806	
Jaune Ardent						CNB0955 CNC0955
Rouge Mat				CEB0969 CEQ0969 CEI0969 CEG0969 CEF0969 CES0969	CKB0811 CKO0811 CKI0811 CKH0811	CNC0954 CNC0954
Noir Mat						CNB0953 CNC0953
Bleu Pop				CEB0967 CEQ0967 CEI0967 CEG0967 CEF0967 CES0967	CKB0808 CKO0808 CKG0808 CKH0808	
Violet Hypnotique				CES0968	CES0809	
Coloris Spécial				CEB0991 CEQ0991 CEI0991 CEG0991 CEF0991 CES0991	CKB0821 CKO0821 CKG0821 CKH0821	CNB0991 CNC0991








		Action ¹ R	Action ² NG Action ² Basic, Transit	Action ³ NG Action ³ NG Light Action ³ NG Dual HR/LP/ Comfort/Matrix/ Transit	Action ⁴ NG Action ⁴ NG Dual HR/LP/XLT/Matrix	Action ³ Junior & Évolutif
Roues avant						
8" x 1.1/4", Pneumatique gris				CEB1000 CEH1000 CEI1000 CEG1000 CEQ1000 CEF1000 CES1000	CKB0840 CKH0840 CKI0840	
8" x 1.1/4", Bandage noir			☆ △	CEB1010 CEH1010 CEI1010 CEG1010 CEQ1010 CEF1010 CES1010	CKB0850 CKH0850 CKI0850 CKG0850	
8" x 2", Pneumatique gris				CEB1020 CEH1020 CEI1020 CEQ1020 CEF1020 CES1020	CKB0860 CKH0860 CKI0860 CKG0860	
8" x 2", bandage noir				CEB1030 CEH1030 CEI1030 CEQ1030 CEF1030 CES1030	CKB0870 CKH0870 CKI0870 CKH0870	
8" x 1.1/4" Bandage gris		∞				



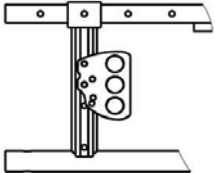
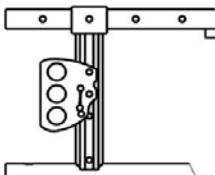
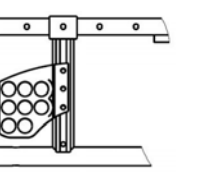
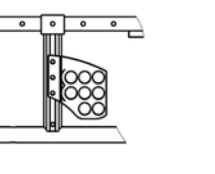
		Action ¹ R	Action ² _{MG} Action ² Basic, Transit	Action ³ _{MG} Action ³ _{MG} Light Action ³ _{MG} Dual HR/LP/ Comfort/Matrix/ Transit	Action ⁴ _{MG} Action ⁴ _{MG} Dual HR/LP/XL/T/Matrix	Action ³ Junior & Évolutif
Roues avant						
6" x 1.1/4", Bandage Noir standard				CEB1050 CEH1050 CEI1050 CEG1050 CEQ1050 CEF1050 CES1050	CKB0890 CKH0890 CKI0890	
6" x 1.1/4", bandage Gris soft			●	CEB1049 CEH1049 CEI1049 CEG1049 CEQ1049 CEF1049 CES1049	CKB0900 CKH0900 CKI0900	
5,5" x 1.3/4", bandage gris soft				CEB1052 CEH1052 CEQ1052 CES1052	CKB0901	
5" x 1.1/4", bandage gris				CEB1051 CEG1051 CEQ1051 CES1051	CKB0920	



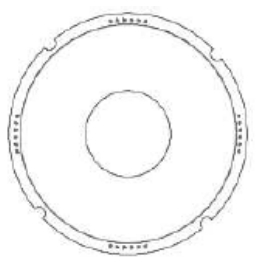

		Action ¹ R	Action ² ^{NG} Action ² Basic, Transit	Action ³ ^{NG} Action ³ ^{NG} Light Action ³ ^{NG} Dual HR/LP/ Comfort/ Matrix/ Transit	Action ⁴ ^{NG} Action ⁴ ^{NG} Dual HR/LP/XLT/Matrix	Action ³ Junior & Evolutif
Roues avant						
5" x 1", bandage gris						CNB1000 CNC1000
5" x 1", bandage lumineux						CNB1001 CNC1001
5" x 1.3/4", bandage gris						CNB1005 CNC1005



Types de roues arrière						
24" x 1.3/8", pneumatique, gris, roues rayonnées		8	●	CEB1060 CEH1060 CEI1060 CEG1060 CEQ1060 CES1060	CKB0930 CKH0930 CKI0930 CKG0930	
24" x 1.3/8", pneumatique, gris, roues composite				CEB1070 CEG1070 CEQ1070	CKB0940	

		Action ¹ R	Action ² NG Action ² Basic, Transit	Action ³ NG Action ³ NG Light Action ³ NG Dual HR/LP/ Comfort/ Matrx/ Transit	Action ⁴ NG Action ⁴ NG Dual HR/LP/XLT/Matrx	Action ³ Junior & Évolutif
Types de roues arrière						
24" x 1.3/8", bandage gris, roues rayonnées			● ☆	CEB1080 CEH1080 CEI1080 CEG1080 CEQ1080 CES1080	CKB0950 CKH0950 CKI0950 CKG0950	
24" x 1.3/8", Bandage noir, roues rayonnées				CEB1081 CES1081 CEQ1081	CKB0951 CKG0951 CKO0951	
24" x 1.3/8", bandage gris, roues composite				CEB1090 CEG1090 CEQ1090	CKB0960	
24" x 1", pneumatique, roues rayonnées				CEB1095 CEQ1095	CKB0970	
22" x 1.3/8", Pneumatique gris, roues rayonnées				CEB1100 CEG1100 CEQ1100 CES1100	CKB0980 CKG0980	CNB1060 CNC1060
22" ou 24" X 1", Actives, pneumatique . moyenne pression, rayonnage radial, rayons, jante et moyeu noirs				CEB1117 CEB1118 CEQ1117 CEQ1118		

		Action ¹ R	Action ² _{NG} Action ² Basic, Transit	Action ³ _{NG} Action ³ _{NG} Light Action ³ _{NG} Dual HR/LP/ Comfort/Matrix/ Transit	Action ⁴ _{NG} Action ⁴ _{NG} Dual HR/LP/XLT/Matrix	Action ³ Junior & Évolutif
Types de roues arrière						
24" x 1", Actives, pneumatiques noir, schwalbe Marathon Plus Evolution				CES1119		
24" x 1", Actives, bandage noir				CES1114		
22" x 1.3/8", Bandage gris, roues rayonnées				CEB1110 CEG1110 CEQ1110 CES1110	CKB0990	CNB1070 CNC1070
22" x 1", bandage noir, roues rayonnées						CNB1075 CNC1075
20" x 1.3/8", bandage gris, roues rayonnées				CEB1116 CEG1116 CEQ1116 CES1116	CKB0992	CNB1090 CNC1090
12" x 2", pneumatique gris, roues composites				CEB1120 CEG1120 CEQ1120 CEF1120	CKB1000 CKG1000	
12" x 2", bandage gris, roues composites			△	CEB1130 CEG1130 CEQ1130 CEF1130	CKB1010 CKG1010	



		Action ¹ R	Action ² NG Action ² Basic, Transit	Action ³ NG Action ³ NG Light Action ³ NG Dual HR/LP/ Comfort/ Matrx/ Transit	Action ⁴ NG Action ⁴ NG Dual HR/LP/XLT/Matrx	Action ³ Junior & Évolutif
Mains courantes						
Aluminium anodisé ①	② 	∞	● ☆	CEB1140 CEG1140 CEQ1140 CES1140	CKB1020 CKG1020	CNB1140 CC1140
Noires, plastiques antidérapant ②	 ①			CEB1150 CEG1150 CEQ1150 CES1150	CKB1030 CKG1030	CNB1141 CNC1141
Position axes des roues arrière						
Position Standard		∞		CEB1190 CEH1190 CEG1190 CEQ1190 CES1190	CKB1060 CKG1060 CKH1060	CNB1190 CNC1190
Position reculée (axes 25 mm devant les tubes de dossier)				CEB1200 CEH1200 CEI1200 CEG1200 CEQ1200 CEF1200 CES1200	CKB1070 CKH1070 CKI1070 CKG1070	CNB1200 CNC1200
Position très reculée (axes 25 mm derrière les tubes de dossier – de série avec dossier inclinable)				CEB1201 CEQ1201 CEF1201 CES1201	CKB1075 CKH1075	
Position avancée					CKB1055 CKH1055	
Position active				CEB1185 CEQ1185 CES1185		
Position confort	Photo non disponible					CNB1195 CNC1195
Position double déport arrière (60 mm à l'arrière des cannes de dossier)	Photo non disponible					CNB1201 CNC1201




	Action ¹ R	Action ² NG Action ² Basic, Transit	Action ³ NG Action ³ NG Light Action ³ NG Dual HR/LP/ Comfort/ Matrix/ Transit	Action ⁴ NG Action ⁴ NG Dual HR/LP/XLT/Matrix	Action ³ Junior & Evolutif
Options de châssis					
Pompe et support 	SBB1230 SBE1230		CEB1230 CEH1230 CEI1230 CEG1230 CEQ1230 CEF1230	CKB1090 CKH1090 CKI1090 CKG1090	CNB1230 CNC1230
Pompe haute pression jusqu'à 12 Bar 			CES1235		
Protège-rayons noirs, la paire 			CEB1260 CEQ1260 CES1260	CKB1110 CKG1110	
Protège-rayons transparents 			CEB1261 CEQ1261 CES1261	CKB1111 CKG1111	CNB1253 CNC1253
Protège-rayons Pixels 					CNB1254 CNC1254
Protège-rayons Flocons de neige 					CNB1255 CNC1255




		Action ¹ R	Action ² NG Action ² Basic, Transit	Action ³ NG Action ³ NG Light Action ³ NG Dual HR/LP/ Comfort/ Matrx/ Transit	Action ⁴ NG Action ⁴ NG Dual HR/LP/XLT/Matrx	Action ³ Junior & Évolutif
Options de châssis						
Protège-rayons Coloriez-moi						CNB1256 CNC1256
Ecarteur de fourche La paire				CEB1241 CEH1241 CEI1241 CEG1241 CEQ1241 CES1241	CKB1101 CKH1101 CKI1101 CKG1101	

Freins						
Freins à pousser à poignée escamotable		∞	● ☆	CEB1270 CEH1270 CEI1270 CEG1270 CEQ1270 CEF1270 CES1270	CKB1120 CKH1120 CKI1120 CKG1120	CNB1270 CNC1271
Freins à tirer à poignée escamotable				CEB1275 CEH1275 CEI1275 CEG1275 CEQ1275 CES1275	CKB1125 CKH1125 CKI1125 CKG1125	CNB1275 CNC1275
Freins tambour, tierce- personne, avec freins à pousser				CEB1280 CEG1280 CEQ1280 CEF1280 CES1280	CKB1130 CKG1130	CNB1280 CNC1280
Freins à câble à commande unilatérale à droite ou à gauche				CEB1320 CEH1320 CEG1320 CEQ1320 CES1320 CEB1330 CEH1330 CEG1330 CEQ1330 CES1330	CKB1150 CKH1150 CKB1160 CKH1160	

		Action ¹ R	Action ² NG Actfort ² Basic, Transit	Action ³ NG Action ³ NG Light Action ³ NG Dual HR/LP/ Comfort/Matrix/ Transit	Action ⁴ NG Action ⁴ NG Dual HR/LPXL/Matrix	Action ³ Junior & Évolutif
Options de sécurité						
Kit de transport, ceinture de maintien à boucle incluse.				CEB1345 CEH1345 CEI1345 CEQ1345 CEF1345 CES1345	CKB1175 CKH1175 CKI1175 CKG1175	CNB1345 CNC1345
Ceinture de maintien, fermeture à boucle		∞	△	CEB1360 CEH1360 CEI1360 CEQ1360 CEF1360 CES1360	CKB1190 CKH1190 CKI1190 CKG1190	CNB1360 CNC1360
Ceinture de Hanche 2 points BodyPoint® Medium ou Large				CEB1361 CEQ1361 CEI1361 CEH1361 CES1361 CEB1362 CEQ1362 CEI1362 CEH1362 CES1362	CKB1189 CKO1189 CKI1189 CKG1189 CKH1189 CKB1192 CKO1192 CKI1192 CKG1192 CKH1192	
Ceinture de Hanche 4 points BodyPoint® Medium ou Large				CEB1363 CEQ1363 CEI1363 CEH1363 CES1363 CEB1364 CEH1364 CEI1364 CEH1364 CES1364	CKB1193 CKO1193 CKI1193 CKG1193 CKH1193 CKB1194 CKO1194 CKI1194 CKG1194 CKH1194	
Roulettes de transfert 4"				CEB1365 CEQ1365		CNB1375 CNC1275
Roulette anti- bascule		∞	● ☆ △	CEB1370 CEH1370 CEI1370 CEQ1370 CEF1370 CES1370	CKB1195 CKH1195 CKI1195	
Roulette anti- bascule avec tube basculeur, la paire				CEB1375 CEH1375 CEI1375 CEQ1375 CEQ1375 CES1375	CKB1200 CKH1200 CKI1200 CKG1200	CNC1370 CNC1370

		Action ¹ R	Action ² NG Action ² Basic, Transit	Action ³ NG Action ³ NG Light Action ³ NG Dual HR/LP/ Comfort/Matrix/ Transit	Action ⁴ NG Action ⁴ NG Dual HR/LP/XLT/Matrix	Action ³ Junior & Évolutif
Options de sécurité						
Kit réflecteurs – roues et châssis – roues rayonnées uniquement				CEB1380 CEH1380 CEI1380 CEQ1380 CES1380	CKB1210	CNB1380 CNC1380
Extensions de levier de frein, la paire				CEB1390 CEH1390 CEG1390 CEQ1390 CES1390	CKG1220 CKB1220 CKH1220	CNB1390 CNC1390

Options / accessoires						
Porte-canne		∞		CEB1430 CEH1430 CEI1430 CEG1430 CEQ1430 CEF1430 CES1430	CKB1240 CKI240 CKG1240	
Tube basculeur				CEB1440 CEH1440 CEI1440 CEG1440 CEQ1440 CEF1440 CES1440	CKB1246 CKH1246 CKI1246 CKG1246	CNB1430 CNC1430
Tige porte sérum et support		∞	● ☆	CEB1451 CEH1451 CEI1451 CEQ1451 CEF1451 CES1451	CKB1241 CKH1241 CKI1241 CKG1241	

		Action ¹ R	Action ² _{NG} Action ² Basic, Transit	Action ³ _{NG} Action ³ _{NG} Light Action ³ _{NG} Dual HR/LP/ Comfort/ Matrix/ Transit	Action ⁴ _{NG} Action ⁴ _{NG} Dual HR/LP/XL/T/Matrix	Action ⁵ Junior & Évolutif
Options & Accessoire						
<p>Porte bouteille oxygène livré à 3 droite, diamètre max. de la bouteille : 110 mm. Poids max. 3.6 kg (roulettes anti-bascule recommandées)</p> 					CKB1252 CKI1252 CKH1252 CKO1252	
<p>Demi-tablette transparente escamotable à droite ou à gauche</p> 		AP1604624 AP1604623	CES1483 CES1484	CKB1271 CKI1271 CKH1271 CKO1271 CKB1272 CKI1272 CKH1272 CKO1272		
<p>Coussin pour demi-tablette droite ou gauche</p> 		AP1604625	CES1485	CKB1273 CKI1273 CKH1273 CKO1273		

	Action ¹ R	Action ² _{NG} Action ² Basic, Transit	Action ³ _{NG} Action ³ _{NG} Light Action ³ _{NG} Dual HR/LP/ Comfort/ Matrix/ Transit	Action ⁴ _{NG} Action ⁴ _{NG} Dual HR/LP/XLT/Matrix	Action ³ Junior & Évolutif
Options / accessoires					
Poignées à pousser Multi réglable en angle 					CNB1426 CNC1426
Ceinture pédiatrique Flo-Tech rembourrée 					CNB1361 CNC1361

Accessoires					
Tablette réglable en largeur, transparente 	∞	● ☆ △	CEB1480 CEH1480 CEI1480 CEQ1480 CEF1480 CES1480	CKB1270 CKH1270 CKI1270 CKG1270	CNB1470
Tablette escamotable transparente relevable à droite ou à gauche 					CNB1471 CNC1471 CNB1472 CNC1472
Tablette escamotable 			CEG01481		
Goupilles de verrouillage pour tablette, la paire 			CEG1482		



Yes, you can.®