

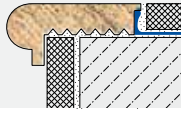
DURASTEP Wood

Provence

Toscana

Profilé nez de marche avec partie visible en bois

Matériau Aluminium/Bois lisse



Largeur 50 mm

COND1: 10	COND2: -	COND3: -	AG
Hauteur mm	Référence	€/Pièce	€/ml

chêne

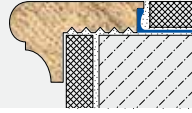
Longueur 250 cm

10	DSTWP 1001/250	94,25	37,70
13,5	DSTWP 1201/250	95,80	38,32

Longueur 100 cm

10	DSTWP 1001/100	40,74	40,74
13,5	DSTWP 1201/100	41,32	41,32

Matériau Aluminium/Bois lisse



Largeur 50 mm

COND1: 10	COND2: -	COND3: -	AG
Hauteur mm	Référence	€/Pièce	€/ml

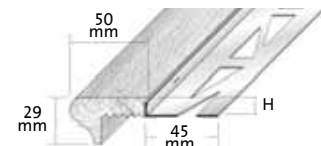
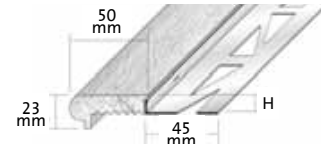
chêne

Longueur 250 cm

10	DSTWT 1001/250	94,25	37,70
13,5	DSTWT 1201/250	95,80	38,32

Longueur 100 cm

10	DSTWT 1001/100	40,74	40,74
13,5	DSTWT 1201/100	41,32	41,32



DURASTEP Wood

Linear

Linear

Profilé nez de marche avec partie visible en bois

Matériau Aluminium/Bois lisse



Largeur 44 mm

COND1: 10	COND2: -	COND3: -	AG
Hauteur mm	Référence	€/Pièce	€/ml

Longueur 250 cm

sipo-acajou

11	DSTW LI 1049 *	103,70	41,48
12,5	DSTW LI 1249 *	109,40	43,76

wenge lisse

11	DSTW LI 1055 *	103,70	41,48
12,5	DSTW LI 1255 *	109,40	43,76

Matériau Aluminium/Bois anodisé super brillant lisse



Largeur 44 mm

COND1: 10	COND2: -	COND3: -	AG
Hauteur mm	Référence	€/Pièce	€/ml

Longueur 250 cm

sipo-acajou

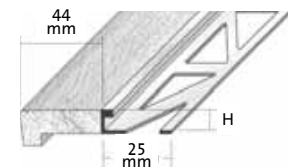
11	DSTW LI 1049-62 *	115,35	46,14
12,5	DSTW LI 1249-62 *	121,40	48,56

wenge

11	DSTW LI 1055-62 *	115,35	46,14
12,5	DSTW LI 1255-62 *	121,40	48,56

chêne

11	DSTW LI 1001-62 *	115,35	46,14
12,5	DSTW LI 1201-62 *	121,40	48,56



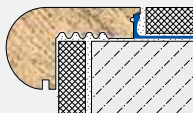
DURASTEP Wood

Garden

Garden Type S

Profilé nez de marche avec partie visible en bois

Matériau Aluminium/Bois lisse



Largeur 50 mm

COND1: 10	COND2: -	COND3: -	AG
Hauteur mm	Référence	€/Pièce	€/ml

sipo-acajou

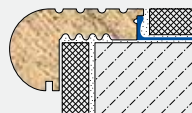
Longueur 250 cm

10	DSTWG 1055/250 *	103,70	41,48
12,5	DSTWG 1255/250 *	109,40	43,76

Longueur 100 cm

10	DSTWG 1055/100 *	44,82	44,82
12,5	DSTWG 1255/100 *	47,30	47,30

Matériau Aluminium/Bois strié



Largeur 50 mm

COND1: 10	COND2: -	COND3: -	AG
Hauteur mm	Référence	€/Pièce	€/ml

sipo-acajou

Longueur 250 cm

10	DSTWGS 1055/250 *	103,70	41,48
12,5	DSTWGS 1255/250 *	109,40	43,76

Longueur 100 cm

10	DSTWGS 1055/100 *	44,82	44,82
12,5	DSTWGS 1255/100 *	47,30	47,30

