

FR IT

PARIGI - A

faboo 
creating individual access



r
e
o
s
ti.

n
I.,
A



PARIGI - A

Piattaforma a pantografo senza vano
Plate-forme à Pantographe sans cage



La plate-forme modèle **PARIGI-A** est idéale pour les lieux où il est impossible de réaliser une cage fermée spéciale ou si l'on ne souhaite pas le faire. Elle a été conçue pour satisfaire les exigences des personnes à mobilité réduite, aussi bien sur fauteuil roulant que debout, éventuellement accompagnées d'une autre personne.

PARIGI-A se déplace uniquement à la verticale, desservant des étages ou niveaux définis, avec un dénivelé maximum de 2000 mm, la centrale hydraulique et le tableau électrique de la plate-forme sont installés à l'extérieur de façon à faciliter les opérations d'entretien ou de réparation.

Simplicité et sécurité : les commandes embarquées et palières peuvent être utilisées facilement et un soufflet de protection est présent sous le plateau de façon à éviter les dangers d'écrasement.

Un design versatile, grâce à la structure en verre de sécurité et acier, en mesure de s'intégrer et s'associer parfaitement à tous les espaces ; des traitements spéciaux protègent la plate-forme contre les effets des agents atmosphériques, si bien qu'elle peut être utilisée en extérieur.

Les installations sont équipées d'une descente d'urgence pouvant être actionnée directement depuis la plate-forme et, à la demande, de portes motorisées.

PARIGI-A est fourni avec tous les dispositifs nécessaires en vue d'assurer la sécurité des personnes. Des finitions ou accessoires spéciaux peuvent être réalisés à la demande. Les produits Faboc sont garantis 24 mois à compter de la livraison.

La piattaforma **PARIGI-A** è ideale per installazioni in cui non è possibile o non si desidera realizzare un apposito vano di corsa chiuso; è adatto per soddisfare l'esigenza degli utilizzatori con ridotte capacità motorie, sia su carrozzina che in piedi, eventualmente anche con accompagnatore.

PARIGI-A sviluppa un movimento esclusivamente verticale per servire piani o livelli ben definiti fino ad un dislivello massimo di 2000 mm, la piattaforma viene realizzata con centralina idraulica e quadro elettrico esterni per facilitare eventuali interventi di manutenzione o riparazione.

Semplicità e sicurezza: con comandi a bordo e di piano facilmente utilizzabili e la presenza del soffietto di protezione sotto al pianale che evita pericoli di schiacciamento.

Design versatile, grazie alla struttura in vetro di sicurezza ed acciaio, che permette di ottenere una perfetta armonia ed integrazione con qualsiasi ambiente; specifici trattamenti lo preservano dall'azione di agenti atmosferici, rendendolo idoneo anche per esterni.

Gli impianti sono dotati di discesa d'emergenza azionabile direttamente dalla piattaforma e a richiesta di porte motorizzate.

PARIGI-A ha in dotazione tutti i dispositivi necessari a garantire la massima sicurezza della persona.

Finiture o accessori speciali possono essere realizzati a richiesta.

Faboc garantisce i propri prodotti 24 mesi dalla consegna.

Faboc offre des solutions personnalisées et sur mesure Faboc offre soluzioni personalizzate e su misura

Des travaux de construction sont nécessaires pour l'installation de ces dispositifs. Ces travaux devront être réalisés par le client en suivant rigoureusement nos indications, qui seront envoyées lors de la commande ou sur demande.

Il faudra également disposer d'un emplacement, si possible à une distance de 3 mètres de l'appareil, où l'on placera la centrale et le tableau.

Per l'installazione di questi impianti sono necessarie opere edili che dovranno essere realizzate dal cliente rigorosamente seguendo le nostre indicazioni inviate in fase d'ordine o a richiesta. Dovrà essere individuato un vano, possibilmente entro 3 metri dalla macchina, dove posizionare centralina e quadro.



PARIGI-A peut être utilisé aussi bien dans des édifices privés que publics. L'appareil est conforme pour ce qui concerne l'accomplissement des obligations prévues en cas de nouvelle construction ou de réaménagement, relatifs à l'élimination des barrières architecturales dans les immeubles, hôtels, restaurants, bars, magasins, bureaux et autres établissements recevant du public.



PARIGI-A è idoneo sia all'uso in edifici privati che pubblici. È idoneo anche nell'adempimento degli obblighi previsti, in caso di nuova realizzazione o ristrutturazione, dalla Legge 13 del 09/01/89 e D.M. 236 del 14/06/89 relativa all'abbattimento delle barriere architettoniche in condomini, alberghi, ristoranti, bar, negozi, uffici e altri locali con accesso al pubblico.

Agevolazioni fiscali:

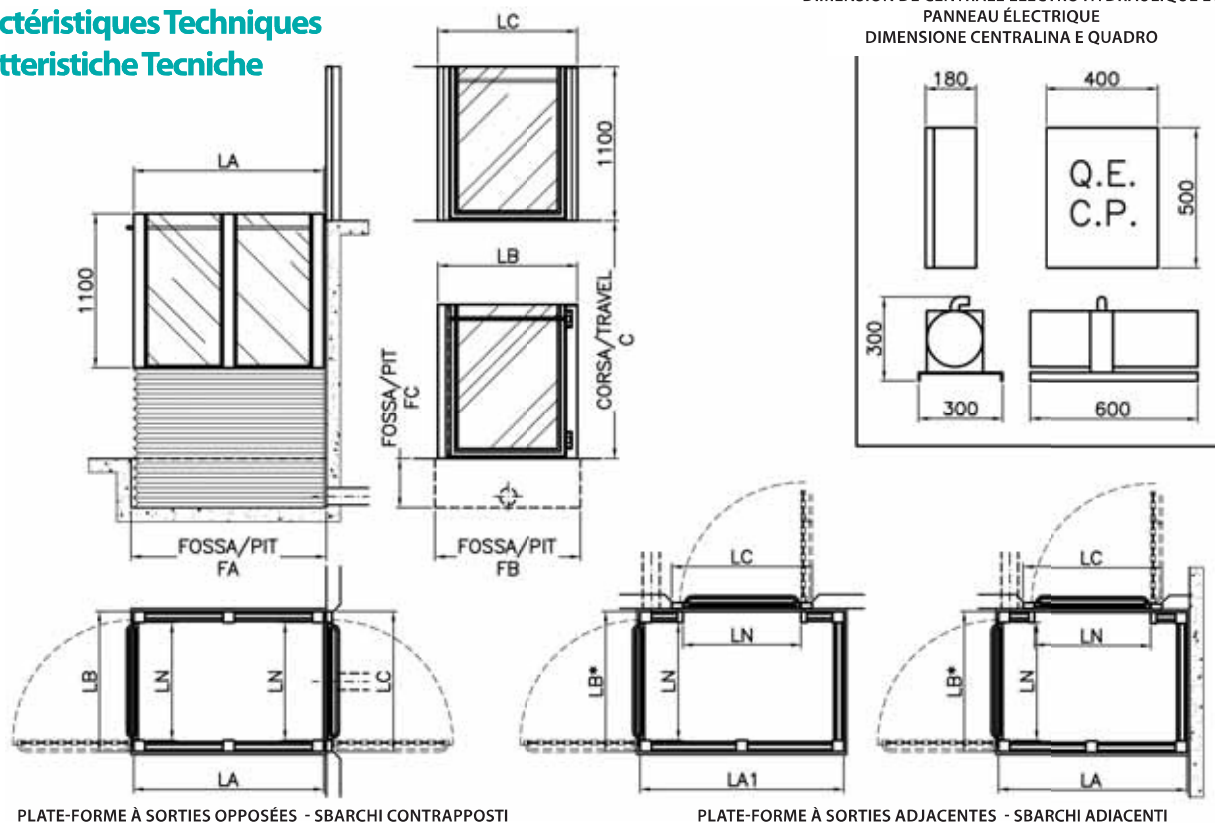
Contributi per l'eliminazione delle barriere architettoniche negli edifici privati, previsti dalla Legge 13/89 ● Detrazione del 36% per interventi di eliminazione delle barriere architettoniche ● Aliquota IVA agevolata 4%.



*Optional



Caractéristiques Techniques Caratteristiche Tecniche



DIMENSION DE CENTRALE ÉLECTRO HYDRAULIQUE ET
PANNEAU ÉLECTRIQUE
DIMENSIONE CENTRALINA E QUADRO

PLATE-FORME À SORTIES OPPOSÉES - SBARCHI CONTRAPPOSTI

PLATE-FORME À SORTIES ADJACENTES - SBARCHI ADIACENTI

MODEL MODELLO	KG	LA	LA1	LB	LB*	LC	LN	C MAX	FA	FA1	FB	FB*	FC
1X - 0825	250	1350	1450	1000	1250	1000	840	800	1390	1490	1040	1290	150
1X - 0830	300	1350	1450	1000	1250	1000	840	800	1390	1490	1040	1290	250
1X - 1130	300	1600	1700	1000	1250	1000	840	1100	1640	1740	1040	1290	200
2X - 1630	300	1350	1450	1000	1250	1000	840	1600	1390	1490	1040	1290	350
2X - 2030	300	1600	1700	1000	1250	1000	840	2000	1640	1740	1040	1290	350

Pour des solutions personnalisées s'il vous plaît contacter
notre service technique

Per soluzioni personalizzate contattare il nostro ufficio tecnico

Les mesures marquées d'une * sont recommandées pour les sorties adjacentes
Le misure indicate con * sono quelle consigliate per gli sbarchi adiacenti.

- Capacité de charge 250/300 kg.
- Plateau supérieur revêtu de matériau antidérapant.
- Vannes de sécurité, intégrées aux cylindres, permettant le blocage automatique de la descente en cas de rupture des tuyauteries.
- Centrale électrohydraulique extérieure avec limiteur de pression afin d'éviter toute surcharge et descente d'urgence manuelle.
- Descente d'urgence automatique avec batterie tampon.
- Tension d'alimentation 220 V monophasée (220/380 V triphasée sur demande).
- Commandes en basse tension (24 V).
- Garde-corps embarqués et portillons, avec serrures de sécurité, réalisés en acier et verre anti-effraction.
- L'ouverture et la fermeture des portillons peuvent être motorisées à la demande.
- Finitions pour intérieurs et extérieurs.
- Sur les côtés libres, sous le plateau, est installée une protection robuste à soufflet réalisée en PVC, avec des renforts en métal et des pantographes de raidissement en acier INOX empêchant l'accès à la zone sous-jacente et évitant ainsi tout risque d'écrasement.
- Coloris standard parois latérales et portillons : RAL 7024 Fer micacé.
- Coloris soufflet : RAL 7035

- Portata Kg. 250/300
- Pianale superiore rivestito con materiale antiscivolo;
- Valvole di sicurezza, integrate nei cilindri, per il blocco automatico della discesa in caso di rottura dei tubi
- Centralina elettroidraulica esterna con valvola di massima pressione per evitare i sovraccarichi e discesa di emergenza manuale
- Discesa di emergenza automatica con batteria in tampone
- Tensione di alimentazione 220V monofase (220/380 V trifase a richiesta)
- Comandi in bassa tensione (24 V)
- Parapetti a bordo e cancelli, con serrature di sicurezza, realizzati in acciaio e vetro antisfondamento
- A richiesta può essere motorizzata l'apertura e la chiusura dei cancelli
- Finiture per interni ed esterni
- Sui lati liberi sotto al pianale una robusta protezione a soffietto, realizzata in PVC con rinforzi in metallo e pantografi di irrigidimento in acciaio INOX, impedisce l'accesso alla zona sottostante evitando pericoli di schiacciamento
- Colore standard pareti laterali e cancelli: RAL 7024 Ferro micaceo
- Colore soffietto: RAL 7035

Les installations ont été conçues et construites conformément aux dispositions de :
NORME EN 81/40
DIRECTIVE 'MACHINES' 2006/42/CE
DIRECTIVE 'COMPATIBILITÉ ÉLECTROMAGNÉTIQUE' 2004/108/CE
DIRECTIVE 'BASSE TENSION' 2006/95/CE

Gli impianti sono progettati e costruiti in conformità a quanto previsto da:
LEGGE N. 13 DEL 09/01/89. DECRETO MINISTERIALE N. 236 DEL 14/06/89
DIRECTIVE "MACCHINE" 2006/42/CE E S.M.I., RECEPITA CON D.LGS. 17/2010. DIRECTIVE "COMPATIBILITÀ ELETTROMAGNETICA" 2004/108/CE RECEPITA CON D.LGS. 6/11/2007, N° 194. DIRECTIVE "BASSA TENSIONE" 2006/95/CE RECEPITA CON LEGGE N° 791 DEL 91 E S.M.I.

faboc

Faboc Due srl
Via Toscana, 148
50052 Certaldo (fi)
Italia
Tel 0571 662474
Fax 0571 666865
Email info@fabocdue.com
Web fabocdue.com

Didier Petit Jacques
06 81 34 69 96
rescomaccessibilite@gmail.com
www.rescom-accessibilite.fr

France NORD

France SUD
Denis Grastilleur
06 26 03 40 57
agcomaccessibilite@gmail.com
www.agcom-accessibilite.fr

