

# Sorrento™



**TM** LE CONFORT  
MEDICAL

03 26 40 57 69 

[www.tm-leconfortmedical.fr](http://www.tm-leconfortmedical.fr)

## **Fauteuil sorrento**

Sorrento est un fauteuil facile à manipuler, qui se concentre sur l'essentiel: offrir une bonne assise, s'adapter à la personne et aux différents moments de la journée et éviter les positions vicieuses.

Souple dans l'utilisation, .

Le système d'inclinaison dans l'espace permet une position de relaxation sans compromettre ni la posture, ni la stabilité du bassin. Il diminue les syndromes d'immobilisation. Il offre le bon équilibre entre les besoins spécifiques du patient et la simplicité de mise en œuvre pour l'équipe soignante avec une assise de qualité.

Disponible en trois tailles :  
profondeur d'assise (40cm-45cm-50cm)  
existe en 03 version :  
manuelle  
semi électrique  
électrique avec mémoire de position


### **Caractéristiques**

Inclinaison dans l'espace par moteurs électriques, vérins, ou mouvement programmé  
Aide à la prévention d'escarres par combi mousse visco élastique sur assise  
Grandes nombres de réglages pour une installation optimale  
Charnière repose jambes double axe  
Repose pieds réglable  
Tablette mobile (en option)  
Poids max d'utilisateur Jusqu'à 160 kgs

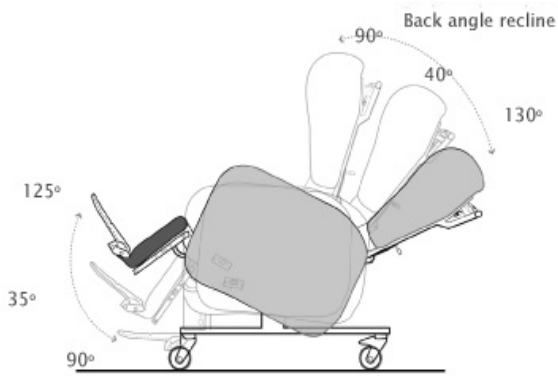
### **Utilisations**

Unités de soins de longue durée  
Services de gériatrie  
Hôpitaux généraux  
Maisons de retraite  
Soins à domicile  
Personnes dépendantes ou semi dépendantes

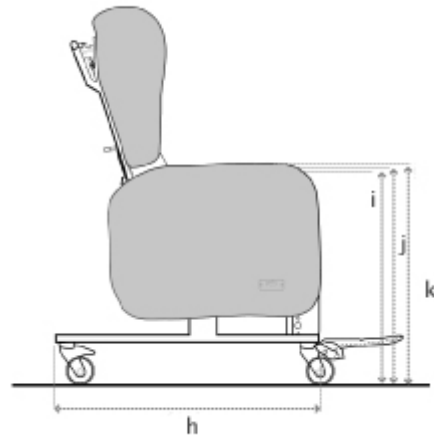
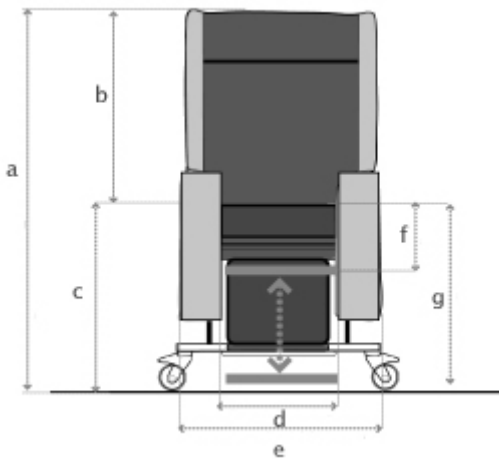


03 26 40 57 69 

[www.tm-leconfortmedical.fr](http://www.tm-leconfortmedical.fr)



| Taille                                | 1     | 2     | 3     |
|---------------------------------------|-------|-------|-------|
| Profondeur assise cm                  | 40    | 45    | 50    |
| <b>A</b> Hauteur total du fauteuil cm | 140   | 140   | 140   |
| <b>B</b> Hauteur max du dossier cm    | 85    | 85    | 85    |
| <b>C</b> Hauteur assise –sol cm       | 60    | 60    | 60    |
| <b>F</b> hauteur plateau pied cm      | 31-52 | 31-52 | 31-52 |
| <b>H</b> largeur du fauteuil cm       | 130   | 130   | 130   |
| Poids fauteuil Kg                     | 67    | 67    | 67    |
| Poids max utilisateur Kg              | 115   | 160   | 160   |



## ACCESSOIRES



coussin incliné



support lateraux



cales pieds



tablette



sangles pelvienne



coussin amovible



rembourage pour accoudoires



roues 2,4,5 pouces