

Alèses coulissantes




De solides coutures contribuent à la longévité de l'alèse



L'alèse a les dimensions corporelles

Le rembourrage doux permet un transfert confortable



PM-Alpha® Alèses coulissantes

Les alèses coulissantes réduisent considérablement la résistance à la friction lors des déplacements des patients.

Elles sont particulièrement utiles lors des transferts de patients dans ou hors du lit, civières, civières de douches, fauteuils, fauteuils roulants etc. Selon les capacités fonctionnelles des patients, les alèses coulissantes soutiennent également la poitrine et le bassin lors des déplacements sur le côté. Les Alèses coulissantes, en supplément aux autres aides, peuvent être utilisées dans une multitude d'autres situations, telles que déplacements de patients particulièrement lourds, en prémédication ou qui nécessitent des soins particuliers, d'une position dorsale en position ventrale.

PM-Alpha® alèse coulissante (2 pièces)

Code article: PM-2015
Dim.: 25 x 60 cm
Matériau: PES / Carbone



PM-Alpha® alèse coulissante

Code article: PM-2010
Dim.: 50 x 60 cm
Matériau: PES / Carbone

Code article: PM-2020
(Pas de photo)
Dim.: 50 x 60 cm
Matériau: Coton/Naturdrell

Rechange pour alèse coulissante:

Code article: PM-2051
Matériau: PES / Carbone



PM-Alpha® alèse coulissante

Code article: PM-1210 M
Dim.: 100 x 70 cm
Matériau: PES / Carbone

Code article: PM-1220 M
(Pas de photo)
Dim.: 100 x 70 cm
Matériau: Coton/Naturdrell

Rechange pour alèse coulissante:

Code article: PM-1251
Matériau: PES / Carbone



PM-Alpha® alèse coulissante

Code article: PM-1010
(Pas de photo)
Dim.: 190 x 60 cm
Matériau: PES / Carbone

Rechange pour alèse coulissante:

Code article: PM-1051
Matériau: PES / Carbone



Alèses coulissantes



PM-1215

L'alèse peut se fixer en tête du lit

La surface extérieure de l'alèse en coton/Naturdrell est composée de coton respirant.



PM-1420

Des recharges pour alèses coulissantes sont disponibles en plusieurs dimensions.

PM-Alpha® alèse coulissante

Code article: PM 1215 L
Dim.: 110 x 80 cm
Matériau: PES / Carbone

Recharge pour alèse coulissante:

Code article: PM-1251
Matériau: PES / Carbone



PM-Alpha® Sliding Mat

Code article: PM-1420
Dim.: 140 x 90 cm
Matériau: Coton/Naturdrell

Recharge pour alèse coulissante:

Code article: PM-1451
Matériau: PES / Carbone



Max. 200



PM-Alpha® Alèse coulissante 140 x 90 cm

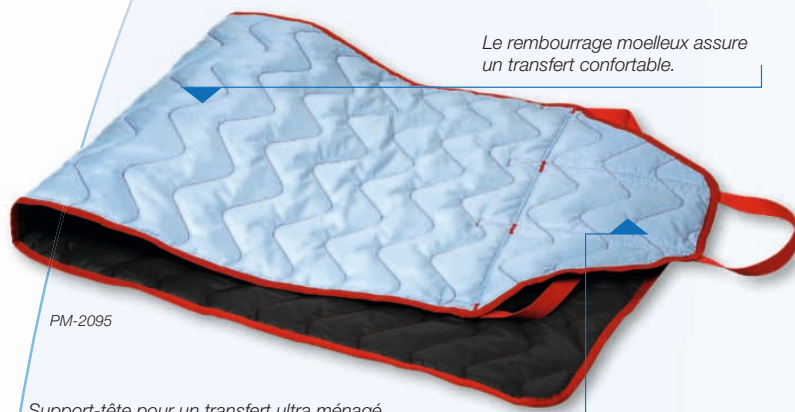
Cette alèse coulissante est tout particulièrement adaptée pour les patients qui nécessitent de fréquents transferts ou qui sont sensibles aux contacts ou pour lesquels chaque transfert est douloureux.

Surtout utilisée pour tourner le patient sur le côté ou pour le remettre en haut du lit. Si le patient ne peut se mouvoir seul à l'aide de l'alèse, il est possible de placer un drap entre le patient et l'alèse coulissante pour l'installer dans la position souhaitée. La tête de l'alèse coulissante est munie de quatre dragonnes pour, si besoin, la fixer au sommier et ce, afin de contrecarrer un glissement vers l'avant du patient lorsqu'il est en position assise. L'alèse coulissante couvre la totalité de la largeur et $\frac{3}{4}$ de la longueur du lit.

Les alèses coulissantes sont utilisées pour repositionner les patients et peuvent rester dans le lit de manière permanente.



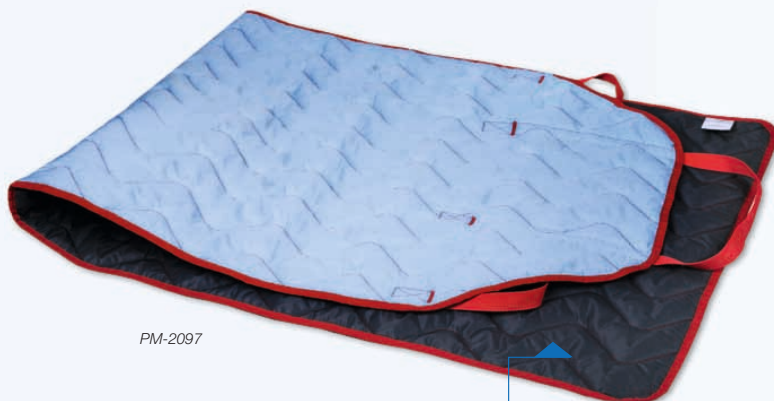
Alèses glissantes Caremaster



Le rembourrage moelleux assure un transfert confortable.

PM-2095

Support-tête pour un transfert ultra ménagé.



PM-2097

Les robustes sangles facilitent le repositionnement du patient sur son lit

PM-Alpha® Alèses coulissantes Caremaster

Ces alèses glissantes ouvertes sont utilisées pour effectuer tous repositionnement assis, sur le dos ou sur les côtés et le transfert d'un patient allié. Ces alèses aident à sécuriser et coordonner le transfert des patients sans jamais devoir les toucher. Utilisation polyvalente.

PM-Alpha® alèse glissante ouverte Caremaster L

Code article: PM-2095
Dim.: 175 x 60 cm
Matériau: PES / Carbone

Sur-mesure à la demande !

PM-Alpha® alèse glissante ouverte Caremaster XL

Code article: PM-2097
Dim.: 185 x 75 cm
Matériau: PES / Carbone

Sur-mesure à la demande !



L'alèse Caremaster grâce à ses trois sangles extra solides tissées sert également pour positionner les patients corpulents.

