

Draps de retournement



Le matériau particulièrement glissant situé au milieu de la partie inférieure facilite le déplacement du patient avec la partie glissante supérieure.



Le drap inférieur, qui dispose d'une section centrale ultra lisse, est placé sur le matelas et maintenu en place avec des cordons.

Le drap glissant, qui sert au retournement, est moelleux et adaptable et se place au-dessus du drap inférieur. Etant respirant il peut rester sur le lit en permanence.



PM-Alpha® Draps de retournement

Les draps de retournement se composent de trois parties : un drap inférieur posé et fixé sur le matelas, un grand drap supérieur glissant et un petit tapis anti glisse. La partie supérieure du drap glissant est en coton/naturdrell. Les draps de retournement conviennent plus particulièrement aux soins des patients sensibles à la douleur ainsi qu'aux patients qui nécessitent des soins intensifs ou spéciaux.

Le déplacement et le repositionnement latéral est grandement simplifié. En enroulant le drap contre le corps du patient en position latérale et en le maintenant avec le drap du lit on obtient un support latéral simple et agréable. Le drap glissant est équipé de trois sangles avec clips. Avec elles, le drap peut être fixé au sommier à la tête du lit pour, par exemple, empêcher un patient assis de glisser vers l'avant du lit. Sur les bords extérieurs de la partie glissante du drap inférieur sont cousues deux bandes antidérapantes pour éviter le glissement d'un patient assis.



PM-Alpha® draps de retournement

Code article: PM-1580
Y compris le tapis antiglisse PM-7010
Drap supérieur: 140 x 200 cm
Drap inférieur: 100 x 200 cm
Matériau: Coton/naturdrell

pour lits de 90/100 cm x 200 cm

Sur-mesure à la demande !



Max. 200 kg



Le petit tapis antidérapant (35 x 25 cm) réduit localement le glissement.



Draps de retournement



PM-Alpha® Drap de retournement avec poignées occultées (3 pièces)

Code article: PM-1685
Drap de retournement avec 12 poignées et 2 sangles de fixation


Y compris le tapis antiglisse PM-7010
Y compris le drap inférieur PM-1584

Dim. Drap de retournement: 190 x 90 cm
Dim. Drap inférieur: 200 x 100 cm
Matériau: Coton/naturdrell

Sur-mesure à la demande!

PM-Alpha® Drap de retournement avec poignées occultées

Code article: PM-2098
Drap de retournement avec 12 poignées (6 de chaque côté)
Dim.: 190 x 90 cm
Matériau: Coton/naturdrell
Avec deux sangles de fixation





PM-7010 Tapis antiglisse



PM-1584 Drap inférieur

Avec poignées cachées



Les sangles fixes facilitent les déplacements du patient dans son lit

PM-Alpha® Drap de retournement avec poignées occultées

Spécialement conçu pour les personnes alitées à long terme.

Les poignées occultées et les sangles de traction facilitent tous les mouvements de positionnement. Au moyen des sangles fournies, le drap de retournement peut être fixé au sommier à la tête du lit ou latéralement. Le matériau utilisé, du coton/naturdrell respirant, le drap peut être laissé sur le lit en permanence.

Draps de glisse



Le textile glissant de la partie inférieure du drap de glisse facilite le repositionnement




Les draps du haut et du bas doivent être placés sur le lit avec les rayures dans le même sens horizontal.



PM-Alpha® draps de glisse (2 pièces)

Code article: PM-1635
Dim.: 140 x 200 cm chacun
Matériau: Coton

pour tous lit



Max. 200 kg



PM-Alpha® Draps de glisse

Système d'aide composé de deux draps et destiné à réduire la friction lors de repositionnements et déplacements des patients soignés dans leur lit. Le drap bas (140 x 200 cm) et le drap haut (140 x 200 cm) présentent tous deux une surface glissante cousue (140 x 140).

Les draps de retournement conviennent plus particulièrement aux soins des patients sensibles à la douleur ainsi qu'aux patients qui nécessitent des soins intensifs ou spéciaux. Avec la surface glissante vers le haut, placez le drap bas en travers et au milieu du lit et borde bien à plat. Ensuite, placez le drap haut avec sa surface glissante vers le bas. Le drap haut peut être déplacé dans toutes les directions avec sa charge. Placez le plat de votre main entre le patient et la surface glissante pour aider doucement les mouvements de rotation ou de traction.

Divisez les mouvements en séquences successives.



La friction est réduite, la faculté pour le patient à bouger est optimisée et le travail de l'assistant(e) considérablement réduit.

