

Activa / Activa Lift 2 Accélérez vos performances

Travaillez comme vous aimez.

Steelcase

Visitez notre site steelcase.com

Europe & Africa Espace Européen de l'Entreprise 1 allée d'Oslo BP 40033 Schiltigheim 67012 Strasbourg Cedex France
Tél. : +33 3 88 13 30 30 Fax : +33 3 88 28 31 78

North America 901, 44th Street Grand Rapids MI 49508 USA
Tél. : +1 616 247 27 10 Fax : +1 616 246 40 40

Asia Pacific & India 4th floor, N32 Kowa Bdg 5-2-32 Minami-Azabu Minato-Ku Tokyo 106-0047 Japan
Tél. : +81 3 3448 9611 Fax : +81 3 3448 9617

Latin America 901, 44th Street Grand Rapids MI 49508 USA
Tél. : +1 616 247 27 10 Fax : +1 616 246 40 40

Middle East Design House unit A2 PO Box 502596 Dubai Media City Dubai UAE
Tél. : +971 4 369 7838 Fax : +971 4 369 7837

Design produit Activa : Stefan Brodbeck – www.brodbeckdesign.de **Design produit Activa Lift 2** : Steelcase Design
Design produit Partito, Kalidro & FrameOne : Stefan Brodbeck – www.brodbeckdesign.de **Design produit Think** : Glen Oliver Löw
Design produit Please task chair : n/p/k industrial design **Design produit Amia** : Steelcase Design en collaboration avec IDEO

DM699FR 09/13 © 2010 Steelcase ® Tous droits réservés. Spécifications susceptibles de modification sans préavis.
Imprimé sur papier recyclé à 60 % minimum. Cert no. BV-COC-858659. Imprimé en France par OTT Imprimeurs – Wasselonne.



Steelcase



Activa / Activa Lift 2 Accélérez vos performances

Steelcase permet à ses clients à travers le monde entier de tirer le meilleur parti de leurs ressources, tant matérielles qu'humaines, grâce à des produits et des solutions d'aménagement innovantes. Cette connaissance approfondie des espaces de travail est le **fruit de nombreuses recherches et d'une observation attentive des utilisateurs**. Activa répond aux exigences des utilisateurs et des entreprises.

Activa possède tous les atouts techniques : **assemblage en quelques secondes et réglage de la hauteur sans outils !** La gamme Activa / Activa Lift 2, se décline en **7 versions dans un même design** pour une meilleure **ergonomie**.





Activa et Activa Lift 2 Flexibilité

Une gamme tout en sobriété. Activa allie esthétique et qualité. Sa conception haut de gamme en acier et en aluminium, fait d'Activa un outil de travail sur lequel vous pourrez compter.



2-en-1. Les écrans pourront être adaptés aux bureaux Activa dans le plus grand confort, qu'ils soient installés sur des postes individuels ou partagés. Le réglage de la hauteur et l'organisation de chaque bureau reste indépendant.

Trois versions de parements (kit design) adaptables aux piétements vous permettront de **personnaliser** votre bureau Activa : Hêtre foncé, Gris fumée (aspect miroir) et Aluminium ondulé.

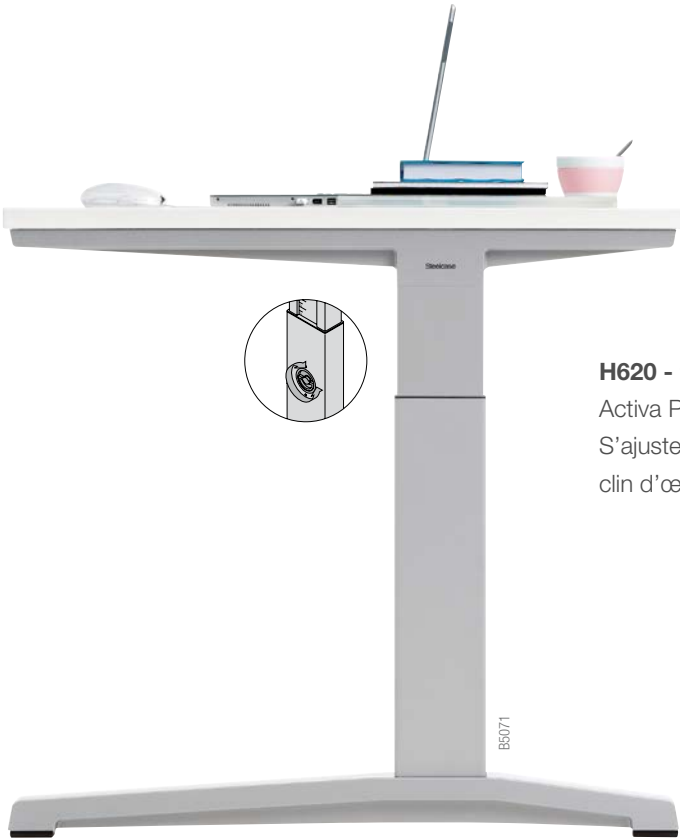


Activa Lift 2. Un bureau qui s'ajuste silencieusement en hauteur de H650 à H1300mm, comprenant une commande et une fonction mémoire (en option).



Activa

Activa est le fruit de l'expérience de nos ingénieurs, du savoir-faire de Steelcase et, surtout, de tests auprès de nombreux utilisateurs. Grâce à une multitude de plateaux, de plans de transition et d'extensions, Activa s'adapte parfaitement à vos besoins – que vous travailliez seul ou en équipe – et à votre style.



H620 - 900mm
Activa Pied Télescopique
S'ajuste en hauteur en un clin d'œil et sans outils.



H720mm
Activa Standard
Le modèle à hauteur fixe.

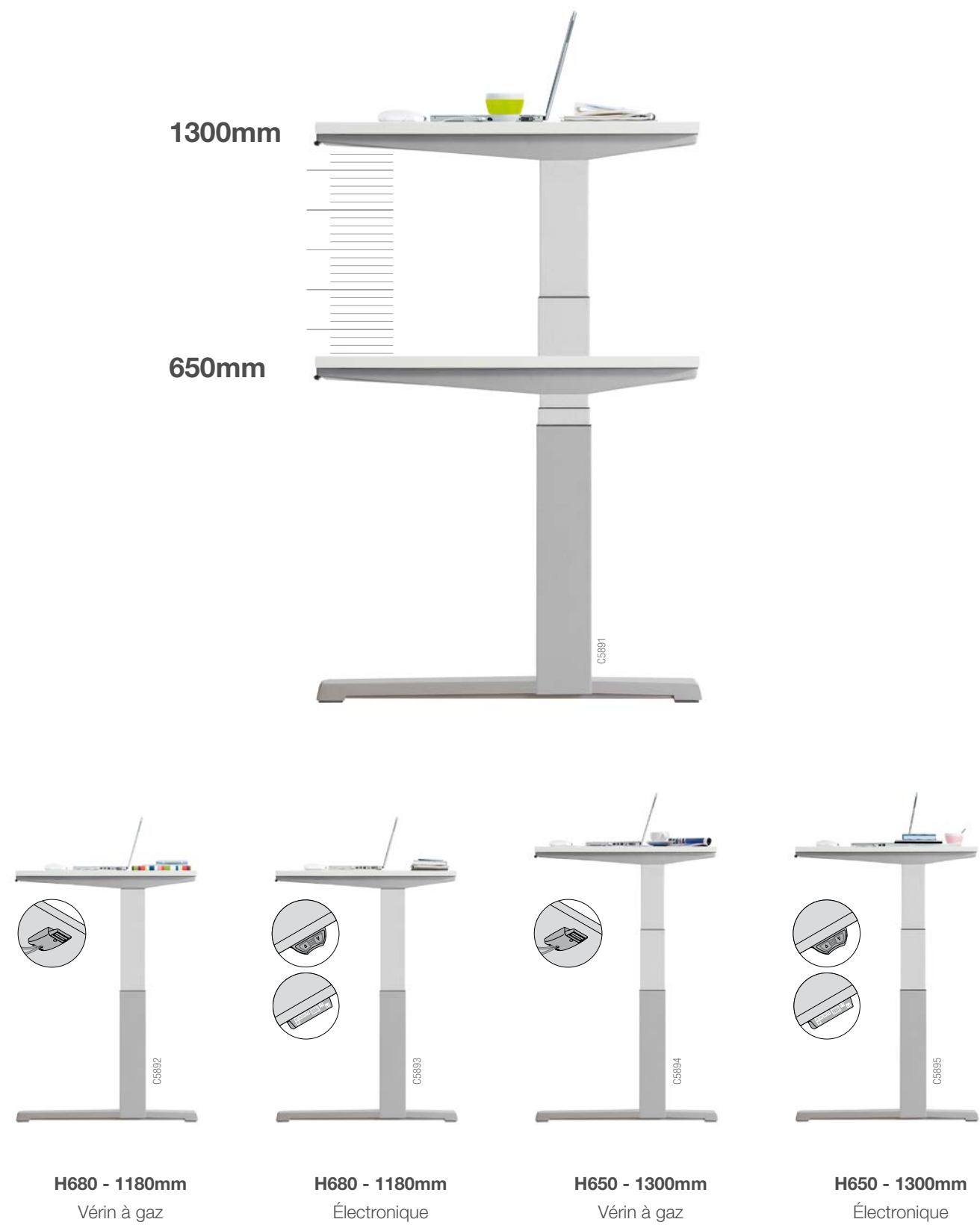


H620 - 900mm
Activa Manivelle
(en continu)
La solution idéale pour les bureaux partagés.



Activa Lift 2

Poste de travail assis/debout. 4 hauteurs et 1 esthétique. L’alternance des positions debout et assise permet d’adopter une posture dynamique pour un meilleur confort et plus d’efficacité au poste de travail.



Activa Un montage en quelques secondes

Activa a été conçu pour être installé très rapidement. Aménagement, déménagement ou réorganisation de vos espaces : seule une personne et une clé Allen (six pans) seront nécessaires.



Découvrez les détails de conception d'Activa. Appréciez la stabilité des cadres latéraux en acier renforcé, la précision de l'assemblage de la traverse ou encore l'ingéniosité du système de guidage du plateau coulissant.



15 secondes

Il ne vous faudra que 15 secondes pour assembler la structure de la version hauteur fixe.



20 secondes

Etape suivante : fixer le plan de travail sur la structure.



30 secondes

Il ne reste plus qu'à fixer la traverse à l'aide de 4 vis 6 pans et votre bureau Activa est prêt à l'emploi !



Activa Une gestion performante des câbles

Avec Activa, les câbles sont invisibles. Activa garantit une gestion des câbles confortable et intelligente, aussi bien à l'horizontale qu'à la verticale : elle s'effectue sans outil, aussi bien au montage qu'à l'utilisation. Le chemin de câbles, spacieux et ouvrable jusqu'à 260mm, facilite l'accès aux câblages de la version Activa Lift 2. Activa dispose d'un plateau coulissant standard dans les versions Fixe, Télescopique ou Manivelle. Avec Activa, la gestion des câbles devient un jeu d'enfant.



Montée de câbles verticale
télescopique
Activa



Montée de câbles verticale
télescopique, avec cache ouvert
Activa



Support câbles
Activa Lift 2



Montée de câbles flexible
Activa et Activa Lift 2



Plateau coulissant
Activa



Goulotte grande capacité
Activa et Activa Lift 2



Organisation des câbles
Activa et Activa Lift 2



Griffes support de câbles
Activa et Activa Lift 2



Activa et Activa Lift 2 Détails

Accessoirisez votre poste de travail. Activa et Activa Lift 2 proposent toute une série d'équipements : un rail porte-accessoires qui met à disposition des utilisateurs tous les outils de travail nécessaires à la performance au quotidien, un dispositif de guidage des câbles sur le bureau ou encore un accès à la connectique.



Panneau de façade



Extension plateau



Outils d'organisation 1+1



Partito Rail



Rail porte-accessoires



Tablette imprimante



Support UC monté à l'extérieur ou à l'intérieur du piétement, montage sans outils
Activa



Support UC monté à l'intérieur du piétement, montage sans outils
Activa Lift 2



Vérins réglables en hauteur, plage de réglage ± 15mm



Réglage en hauteur télescopique, sans outils



Système
 Activa

15mm=

280mm

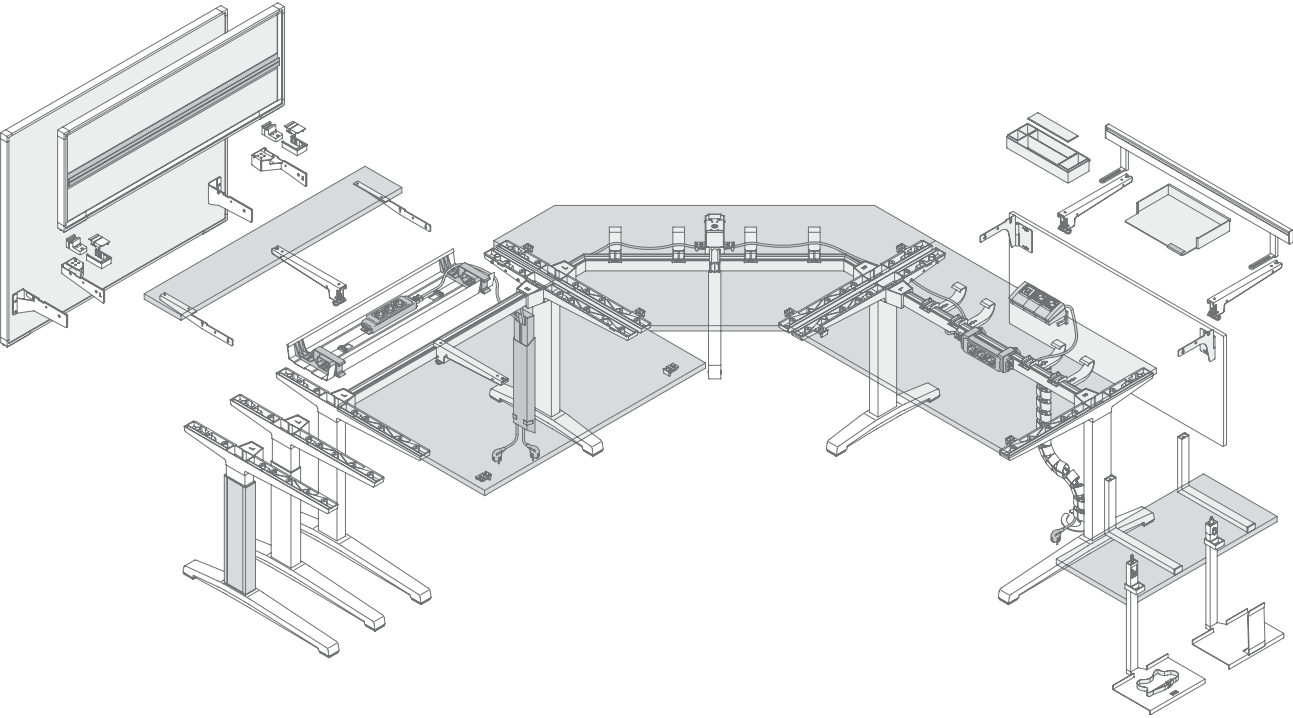
280mm

H720mm
Activa Fixe
Vérin de réglage 15mm

H620 - 900mm
Activa Télescopique
Sans outils
Vérin de réglage 15mm

H620 - 900mm
Activa Manivelle
Utilisation de la manivelle
Vérin de réglage 15mm

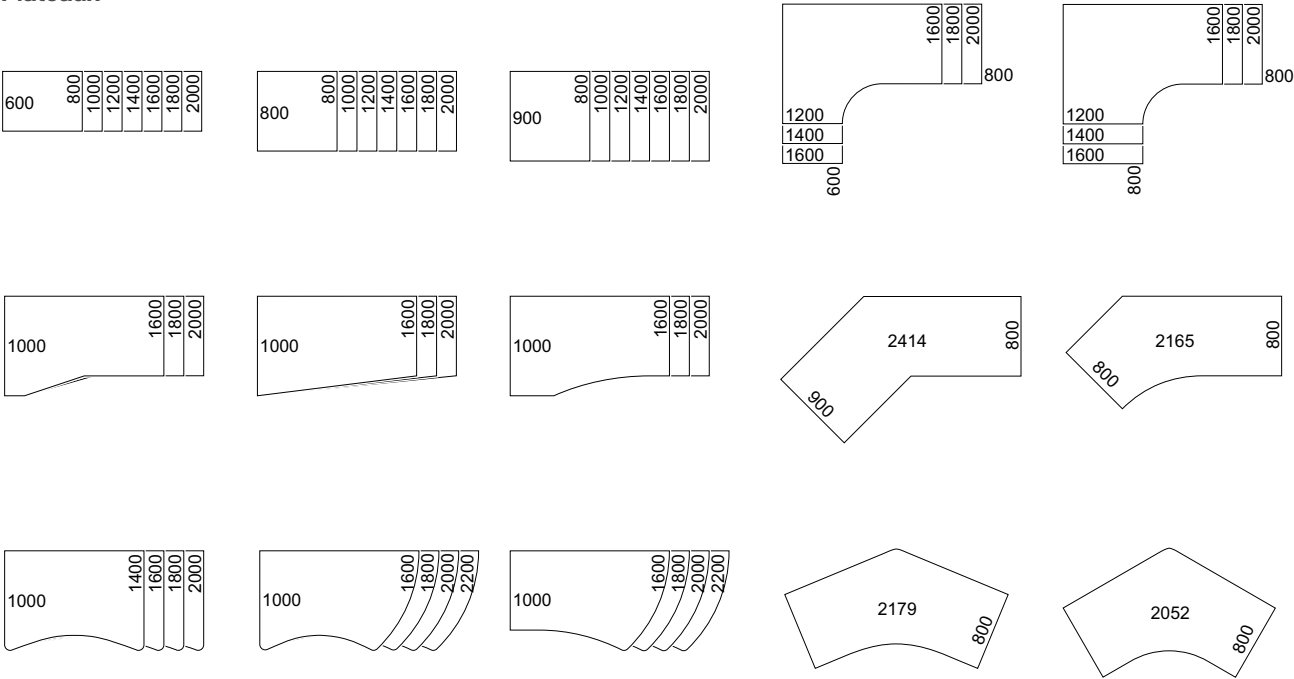
Activa : différentes versions de piétements ajustables, une même esthétique.
 Il est ainsi possible de combiner différentes versions au sein d'un même espace.



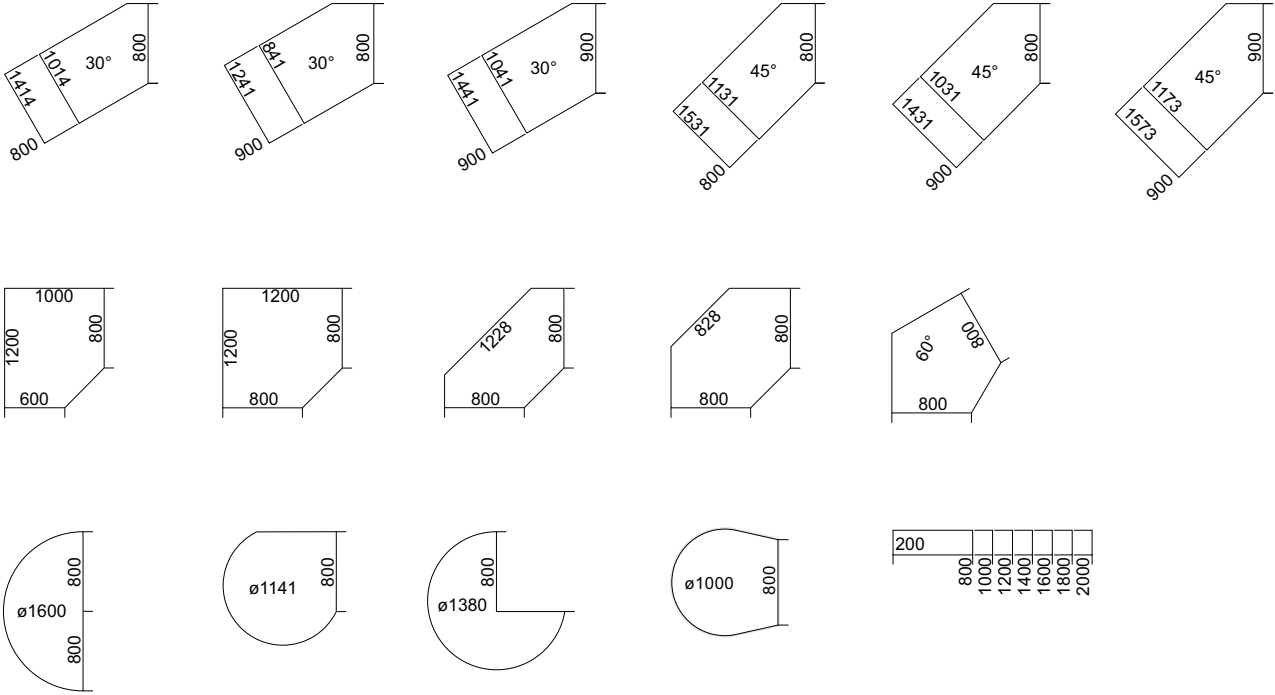
Activa, le système qu'il vous faut. Activa propose une multitude d'éléments modulaires qui vous permettent de personnaliser votre poste de travail.

Activa Plateaux 1:100

Plateaux



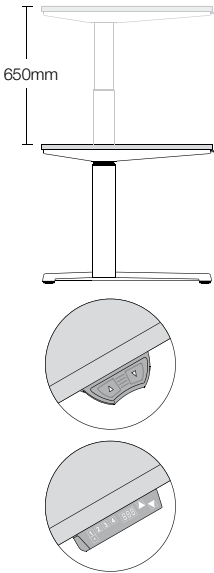
Extensions



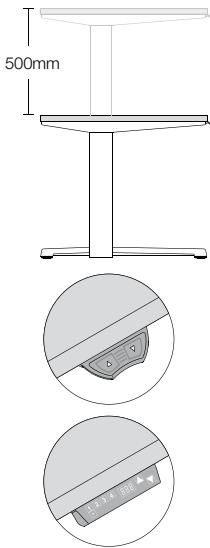
Système **Activa Lift 2**

Électronique

650 - 1300mm

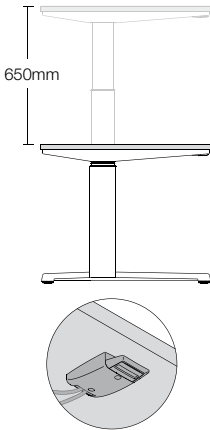


680 - 1180mm

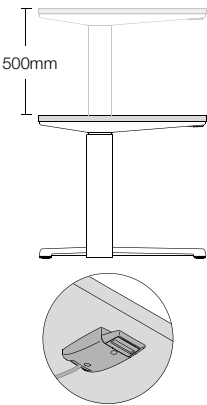


Vérins à gaz

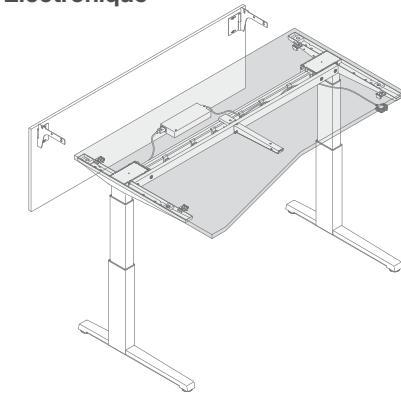
650 - 1300mm



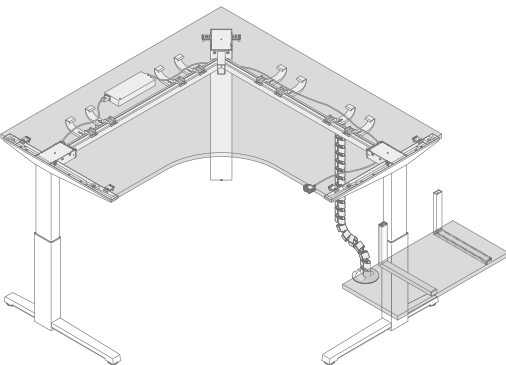
680 - 1180mm



Électronique

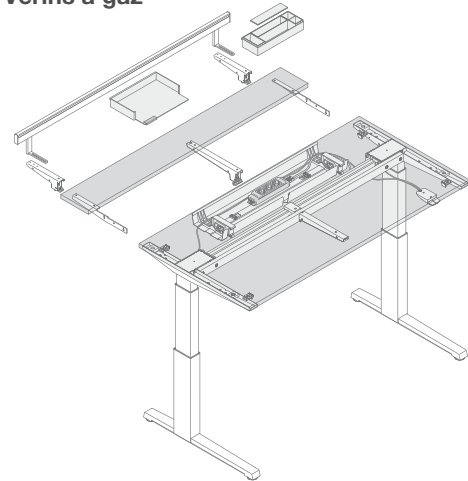


H650 - 1300mm

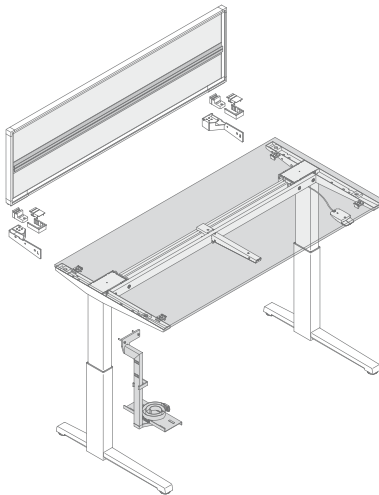


H680 - 1180mm

Vérins à gaz



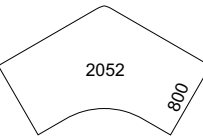
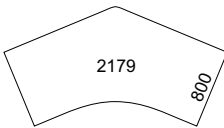
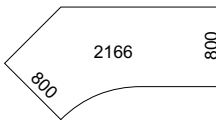
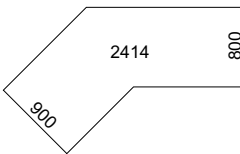
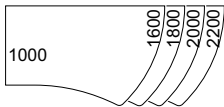
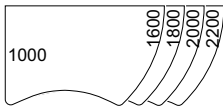
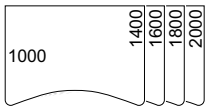
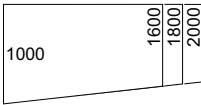
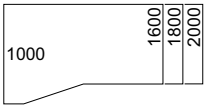
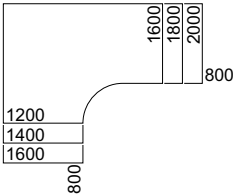
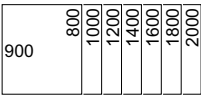
H650 - 1300mm




H680 - 1180mm

Activa Lift 2 Plateaux 1:100

Électronique



Vérins à gaz



Finitions



Aactiva Design Kit
(Non disponible sur Aactiva Lift 2)



Plateau : Blanc gris WY
Piétement : Silver SL
Parement : Aluminium ondulé W20



Plateau : Blanc gris WY
Piétement : Graphite 210
Parement : Gris fumée 360



Plateau : Noyer W5
Piétement : Blanc-gris givré ZW
Parement : Aluminium ondulé W20



Plateau : Noyer W5
Piétement : Silver SL
Parement : Gris fumée 360



Plateau : Noyer W5
Piétement : Graphite 210
Parement : Aluminium ondulé W20



Plateau : Acacia AT
Piétement : Blanc-gris givré ZW
Parement : Gris fumée 360



Plateau : Acacia AT
Piétement : Silver SL
Parement : Aluminium ondulé W20



Plateau : Acacia AT
Piétement : Silver SL
Parement : Graphite 210

Couleurs non contractuelles (l'impression peut faire varier les couleurs). D'autres couleurs sont disponibles.

Activa Performance environnementale

Depuis sa fondation en 1912, Steelcase s'efforce de réduire continuellement l'impact de ses produits et de ses activités sur l'environnement, en cherchant constamment de nouvelles solutions pour conserver les ressources, prévenir la pollution et favoriser la conscience environnementale de chacun des employés Steelcase.

Durant le processus de développement de la gamme Activa, nous avons évalué les aspects environnementaux des produits à chaque stade de leur cycle de vie : extraction des matériaux, production, transport, utilisation et réutilisation, fin de vie.

Fin de vie

Recyclable à 99% en poids.

Le carton et le film utilisés pour l'emballage sont recyclables à 100%. 40% des coins en EPP (polypropylène expansé) de l'emballage sont réutilisés.

Démontage rapide et aisé.

Les éléments en plastique sont clairement identifiés pour faciliter le tri et le recyclage.

Utilisation

Conçu pour une longue durée de vie.

Afin d'optimiser la durée de vie d'Activa, certains composants sont remplaçables.

Pas de substances toxiques dans nos textiles eco-labélisés.

Informations relatives à la maintenance disponibles sur steelcase.com.

Transport

Les sites de production sont à proximité des sites de nos clients en Europe.

Réduction du poids et du volume de l'emballage.



Matériaux

26% de matières recyclées en poids.

Sans PVC.

Emballage contenant 50% de film PEbd recyclé et 50% de carton recyclé.

Encres à base d'eau sans solvant, sur l'emballage.

Production


Certification ISO 14001 / EMAS du site de Rosenheim (Allemagne).

Colle à base d'eau.


Peinture poudre exempte de composés organiques volatils et de métaux lourds.

La peinture poudre non utilisée est réinjectée dans le process peinture.


Vous exigez des certifications officielles. Nous sommes en mesure de vous les procurer.




Product Environmental Profile (PEP). Basé sur la norme ISO 14021, ce document fournit des informations précises et vérifiables sur les impacts environnementaux d'un produit à chaque phase de son cycle de vie.



Blauer Engel. Cette certification allemande distingue les produits à impact environnemental réduit.



PEFC. Les composants à base de bois sont certifiés PEFC (Programme for the Endorsement of Forest Certification) garantissant que le bois provient de forêts gérées durablement.



E1. Les panneaux de particules sont conformes à la norme E1 qui garantit une faible émission de formaldéhyde.

Vous vous souciez de la fin de vie de votre mobilier.

Nous vous proposons des solutions – remise en état, reprise, don ou recyclage.

Visitez le site steelcase.com pour en savoir plus sur la stratégie unique de Steelcase en matière d'éco-conception.