



JAY LITE

FEEL THE LITE



ULTRA-LEGER...

Parce que chaque gramme compte pour un Utilisateur actif, le coussin JAY LITE est le parfait complément d'un fauteuil roulant léger.

Son extrême légèreté (à partir de 660 grammes) le place au premier rang de sa catégorie, sans pour autant compromettre les préoccupations essentielles pour tout actif: protection de la peau, stabilité et confort.



... ET HAUTEMENT RESPIRANT

Une vie active génère naturellement de la chaleur. C'est pourquoi le coussin JAY LITE est constitué de matériaux hautement respirant. Sa base ajourée "airflow" et sa housse microclimatique 3DX™ facilitent la circulation de l'air et l'évacuation de l'humidité, contribuant ainsi à maintenir la peau en bonne santé.

Jour après jour, sentez la différence!





POSITIONNE POUR AGIR

Protection de la peau optimale, stabilité et confort, tels sont les objectifs atteints par le JAY LITE.

Pour minimiser les risques d'escarres, la cuvette ischiatique (PLA) a été conçue selon des mesures anthropométriques afin de réduire efficacement la charge sur les ischions, sans sur-appui sur les trochanters. Son insert léger et amovible constitué de mousse réticulée contribue à la répartition des pressions des zones sensibles. Quant à sa base préformée, elle assure un bon positionnement et optimise la stabilité dont vous avez besoin pour rester actif!

Cuvette ischiatique


répartit la pression pour diminuer les risques d'escarres

Découpe du sacrum

protège la zone sensible du coccyx

Découpes sous les ischions

réduisent l'appui sous les ischions pour assurer l'intégrité



Insert de mousse réticulée


respirant, lavable et amovible

Base préformée

optimise la stabilité et le support des jambes

Différentes couches de mousse

couche supérieure souple pour le confort
couche inférieure rigide pour la stabilité





// 1 COUSSIN - 2 VERSIONS DE BASE.

- ▶ **Version standard:** base idéale pour la majorité des Utilisateurs qui nécessitent du confort et une bonne répartition des pressions. Son profil bas facilite les transferts au fauteuil ou en dehors du fauteuil ainsi que le sondage.
- ▶ **Version positionnement (P):** pour un niveau de stabilité supérieur, fournit un maintien optimal des fémurs.

→ **JAY LITE –
profil bas**
Procure un support
modéré des fémurs.



→ **JAY LITE P –
version positionnement**
Positionnement
optimal des fémurs et
stabilité accrue grâce à
3 cales de positionnement
intégrées (1 butée d'abduction et 2
cales d'adduction).




UN DESIGN BIEN PENSE

Le design du JAY LITE intègre les besoins et le style de vie de l'Utilisateur actif.

Dégagement du creux poplité pour prévenir des frottements contre l'arrière des jambes grâce au biseau frontal. Effet hamac de la toile d'assise compensé par le biseau latéral, des deux côtés du coussin, limitant l'appui sur les trochanters tout en diminuant la hauteur sol-siège. Un coussin toujours bien en place grâce aux découpes arrière et qui se manipule facilement avec sa poignée équipée d'un grip pour une meilleure préhension.



Revêtement inférieur
aéré et antidérapant



Biseau latéral
compense l'effet hamac de la toile d'assise



Biseau antérieur
prévient des frottements
contre l'arrière des jambes

Poignée avec grip
pour une meilleure préhension

Choisissez l'insert de votre coussin.

Le JAY LITE propose deux types d'inserts chacun constitué de mousse venant combler la cuvette ischiatique et soulager les protubérances osseuses :

- ▶ Insert avec mousse réticulée et housse aérée: favorise la circulation de l'air
- ▶ Insert avec mousse PU et housse incontinence: imperméable aux fluides, facile à essuyer et à nettoyer

→ **Insert mousse réticulée**
livrée avec housse aérée.
Lavable en machine.



→ **Insert mousse PU**
livrée avec housse incontinence.



DONNEES TECHNIQUES

Largeurs coussin:	35 cm – 50 cm
Profondeurs coussin:	35 cm – 50 cm
Hauteur du coussin:	7 cm
Poids max. Utilisateur:	150 kg
Poids du coussin:	660 g - 1090 g (selon les dimensions)
Insert:	Insert mousse réticulée avec housse aérée & Insert mousse PU avec housse incontinence
Housse externe:	Housse aérée
Bases:	Version standard ou positionnement (préformée)
Marquage CE:	Oui



Pour plus d'informations sur les options disponibles, veuillez consulter la fiche de mesure sur notre site internet. Nos produits sont constamment améliorés, c'est pourquoi Sunrise Medical se réserve le droit de modifier sans préavis le design et les données techniques de ses modèles.

Si vous êtes malvoyant, ce document peut être visualisé en format PDF sur www.SunriseMedical.fr ou adressé en agrandissement sur simple demande.



Sunrise Medical SAS

ZAC de la Vrillonnerie
17 Rue Michaël Faraday
37170 Chambray-Lès-Tours
Tél: +33 (0) 2 47 55 44 00
Fax: +33 (0) 2 47 55 44 03
Mail: info@sunrisemedical.fr
www.SunriseMedical.fr

