

# Table 4Pieds Spécial HV

Réf. TA4PIESPHV

Structure métallique tubulaire laquée Epoxy (voir nuancier)  
recevant un plateau de dimensions sur mesure  
et matériau personnalisable  
hauteur variable sur mesure

## Dimensions plateau

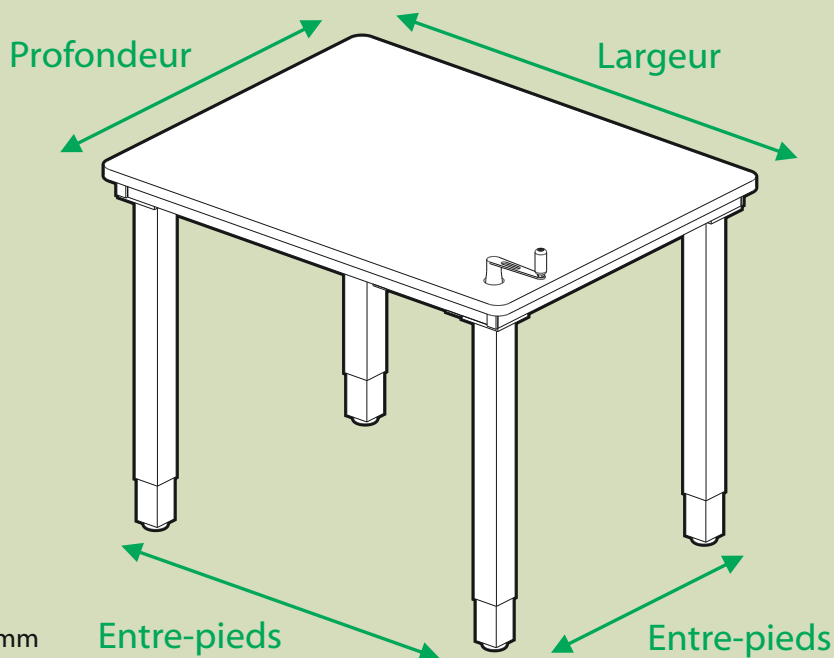
sur mesure

**Largeur**

mini **900 mm**

**Profondeur**

mini **700 mm**



**Entre-pieds** = **Largeur/Profondeur** - **200 mm**  
(ou **150 mm** sans débord de plateau)

## Matériau plateau

personnalisable

**Multiplis hêtre vernis** ép. **15 mm**

ou

**Revêtement mélaminé et bordure antichoc** ép. **19 mm** (Hêtre Clair)

ou

**Revêtement stratifié et bordure antichoc** ép. **20 mm** (voir nuancier)

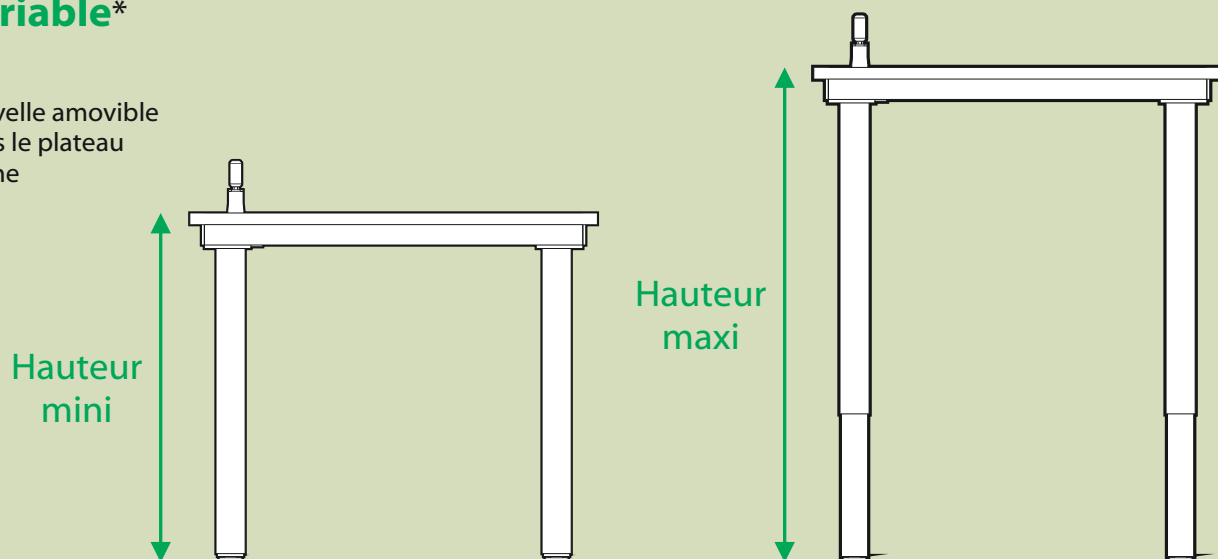
ou

**Autres** (à préciser)

## Hauteur variable\*

sur mesure

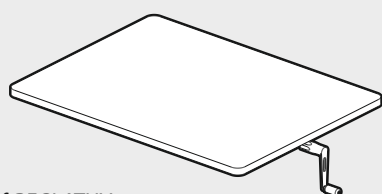
Réglable par manivelle amovible  
positionnée dessus le plateau  
à droite ou à gauche  
devant ou derrière



\*Sol sur plateau

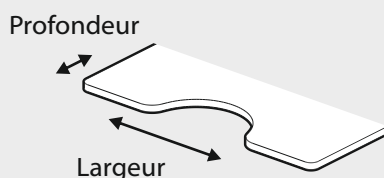
# Options et accessoires

Réglage latéral (dessous le plateau)  
de la hauteur variable

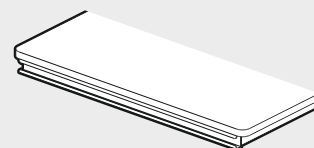


Réf. REGLATHV

Encoche sur mesure Réf. ENCSM



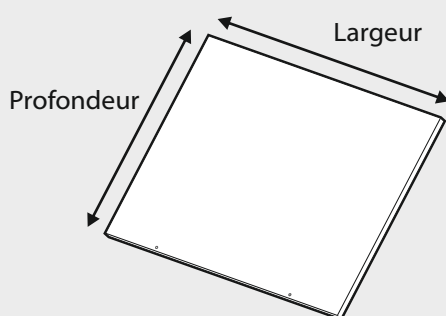
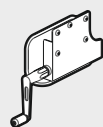
Glissière pour Encoche amovible  
ou Rallonge amovible



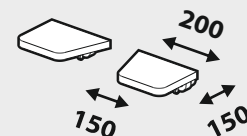
Réf. GLISSENC

Plan inclinable sur mesure  
(0 à 45° ou 0 à 70° environ)  
par ensemble  
arceau/crémaillères  
ou  
par manivelle amovible  
(dessous/devant  
et  
à droite ou à gauche)

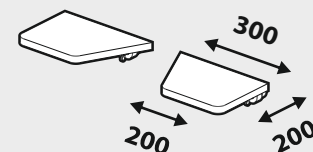
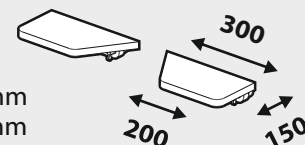
Réf. PLINCSCM



Encoche amovible  
formée de 2  
accoudoirs  
(1 droit et 1 gauche)  
réglable

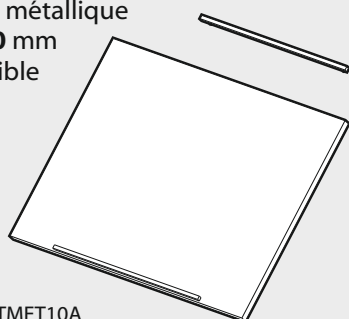


3 modèles :  
200/150x150 mm  
300/200x150 mm  
300/200x200 mm



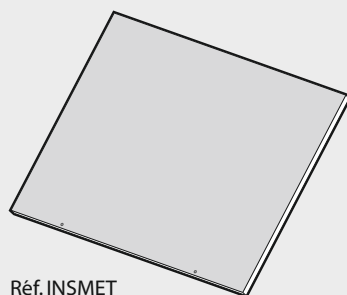
Réf. ENCAMO

Butée métallique  
10x10 mm  
amovible



Réf. BUTMET10A

Insert métallique  
(sous revêtement stratifié)  
pour utilisation d'aimants

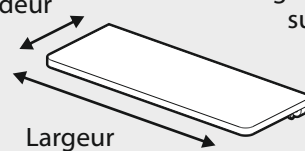


Réf. INSMET

Rallonge amovible  
sur mesure  
réglable

Profondeur

Largeur

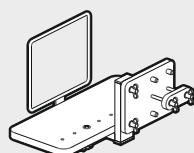


Réf. RALAMOSM

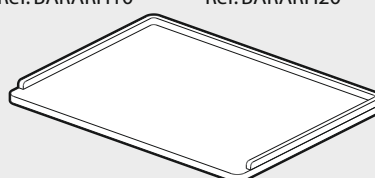
Support unité centrale  
200x450 mm  
réglable

Réf. SUPUC

(fixation sur piétement  
à droite ou à gauche)

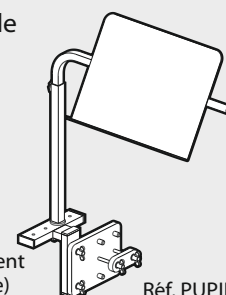


Barrettes d'arrêt en hêtre vernis  
10x10 mm Réf. BARARH10  
20x15 mm Réf. BARARH20



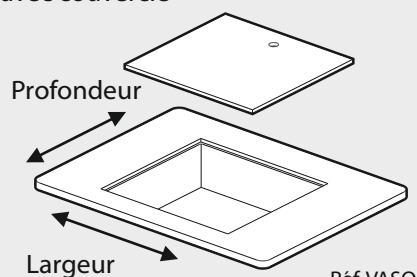
Pupitre inclinable  
en métal laqué  
Epoxy  
400x300 mm  
avec rebord  
de 30 mm  
réglable

(fixation sur piétement  
à droite ou à gauche)



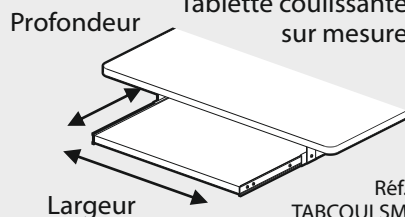
Réf. PUPINC

Vasque ergonomique en résine  
ou sur mesure en métal laqué Epoxy  
pour manipulations  
avec couvercle



Réf. VASQ

Tablette coulissante  
sur mesure



Réf.  
TABCOULSM

Roulettes Ø50 mm Réf. ROUL50  
avec freins



Roulettes Ø75 mm Réf. ROUL75  
avec freins  
(Blocage en rotation et en oscillation)

