

Droit et simple



HORIZON

HORIZON STANDARD

- Siège fixe, avec dossier et accoudoir fixes
- Maximum poids de l'utilisateur 120 kg
- Angles du Rail de 25° à 55°
- Joystick de Contrôle standard
- Affichage de diagnostic numérique sur le cache moteur
- Télécommande infra-rouge
- Assise pivotante manuelle
- Repose-pieds manuel
- Ceinture de sécurité
- **Option** - Bras articulé relevable motorisé
- **Option** - Platinum Horizon pour utilisation extérieure



HORIZON PLUS

- Assise, dossier, accoudoir et hauteur réglables
- Convient pour les utilisateurs jusqu'à 140kg
- Angles du Rail de 25 ° à 62 °
- Joystick de Contrôle ergonomique
- Affichage du diagnostic numérique dans l'accoudoir
- Télécommande infra-rouge
- Assise pivotante manuelle
- Levier pour ranger le repose-pieds
- Ceinture de sécurité rétractable
- Repose-pieds réglable latéralement
- Choix de coloris du siege
- **Option** - Assise pivotante motorisée
- **Option** - Bras articulé relevable motorisé
- **Option** - Platinum Horizon pour utilisation extérieure



Droit et simple

Le monte-escalier Droit Platinum Horizon est conçu pour une installation rapide, facile et sans souci. Un monte-escalier Horizon est là pour rendre votre escalier pénible de nouveau accessible et vous offre une nouvelle liberté de déplacement dans votre maison.

Le design compact du Rail et son installation au frôlement du plancher assure à votre Horizon de prendre aussi peu d'espace que possible. Ainsi, l'impact sur votre décoration intérieure reste très faible.

Avec deux modèles différents à choisir, la gamme Platinum Horizon est adaptée pour tous, peu importe vos formes et votre taille.

Pour un escalier droit qui vous prive de votre maison, il n'y a pas meilleure option que le Platinum Horizon. Demandez à votre revendeur local pour une démonstration.



Option - Bras articulé
relevable motorisé



Option - Platinum Horizon
pour utilisation extérieure



HORIZON

Mettre votre
escalier à
plat en
seulement
5 étapes



1

Abaissez les accoudoirs et l'assise de votre siège. Abaissez le repose-pieds. Votre Monte-escalier courbe est prêt à l'emploi. L'écran numérique affiche « Platinum », signifiant que vous êtes prêt à vous déplacer.



2

Votre HORIZON sera entièrement ajusté à la taille et la forme de votre corps lors de l'installation. De cette manière, vous n'avez qu'à vous asseoir, vous attacher, vous détendre et profiter de la balade!




3

Pour profiter de votre Platinum HORIZON, il vous suffit d'utiliser le joystick au bout de l'accoudoir et d'appuyer légèrement dans la direction souhaitée.



4

Une fois en haut de l'escalier, utilisez le levier de pivotement monté sous l'accoudoir (Le pivotement automatique existe en option), pour faire tourner la chaise et descendre en toute sécurité sur le palier.



5

Lorsqu'il n'est pas utilisé, votre Platinum HORIZON peut être plié et garé dans l'escalier, laissant un accès libre pour d'autres membres de la famille.

HORIZON STANDARD

Le siège de l'Horizon standard, à travers une ligne élégante, offre tout le confort et la sécurité essentielle dont vous avez besoin. Avec un profil compact qui lui permet de frôler la paroi, le Siège Standard de l'Horizon d'une couleur neutre s'intègre parfaitement dans votre maison.



Joystick

Une facilité de contrôle à la portée du doigt.



Clé de Sécurité

Pour prévenir de toute utilisation impromptue.



Siège Standard

Simple, compacte et confortable.



Levier de pivotement

Permet de pivoter le siège une fois en haut des marches.



Ecran de contrôle

Facilité de Lecture
Informations en temps réel.




Ceinture de Sécurité

Une sécurité supplémentaire lors que le fauteuil est en déplacement.



Repose-pieds Manuel avec capteurs de sécurité

Ces capteurs de pressions arrêtent le déplacement s'il y a un obstacle sur le trajet.



Angle du Rail
De 25° à 55°



Poids Limit
120kg

HORIZONPLUS avec Siège ERGO

Le siège ERGO livré avec l'Horizon Plus est l'un des fauteuils monte-escaliers les plus avancés disponibles. L'ERGO est livré avec des accoudoirs et une assise réglables, un dossier pour convenir à tout utilisateur et est livré avec de nombreuses fonctionnalités intégrées.



Joystick design

Une facilité de contrôle à la portée du doigt.



Clé de Sécurité

Pour prévenir de toute utilisation impromptue.



L'Assise ERGO

Courte ou longue, le siège Ergo s'ajuste pour tous.



Levier de pivotement

Permet de pivoter le siège une fois en haut des marches. Existe en option automatique.



Ecran de contrôle

Facilité de Lecture
Informations en temps réel.



Ceinture de sécurité

Une sécurité supplémentaire lorsque le siège est en déplacement.




Levier pour monter et descendre le repose-pieds

Repose-pieds par levier.



Dossier du Siège réglable

Avec des réglages horizontaux pour le dos et de multiples positions de l'assise L'ERGO offre de multiples configurations possibles.



Angle du Rail
De 25° à 62°



Poids Limit
140kg

HORIZON PLUS

Couleur en option pour l'Ergo



ISO9001 FM92469



www.france-accessibilite.fr

© 2014 Platinum Stairlifts Limited