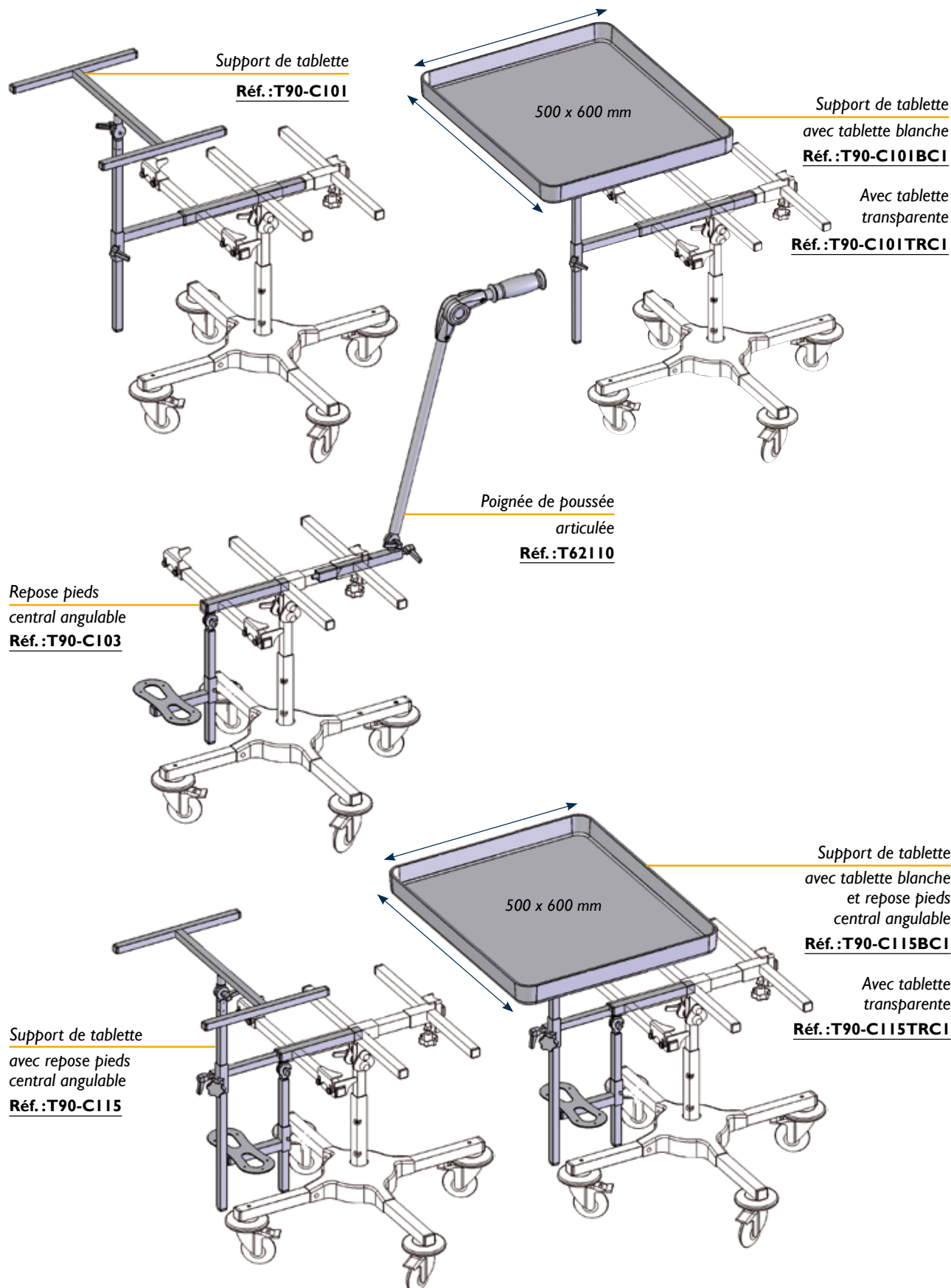


# POSITION ASSISE

## SEATED POSITION

### Adjonctions





# POSITION ASSISE SEATED POSITION

Châssis

*Simple d'utilisation  
et démontable*



Base roulante **très stable** grâce au réglage du centre de gravité, assure une sécurité optimale.

- Une assise **innovante** dans la fixation du socle du corset-siège, facilite l'adaptabilité et la mise en place
- Réglable en hauteur et en déclive
- Une gamme d'accessoires fonctionnels pour adapter accoudoirs, tablette, repose-pieds...
- Un large choix de coloris

## Coloris de châssis



## Coloris de carter



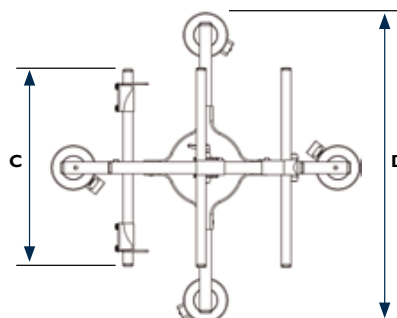
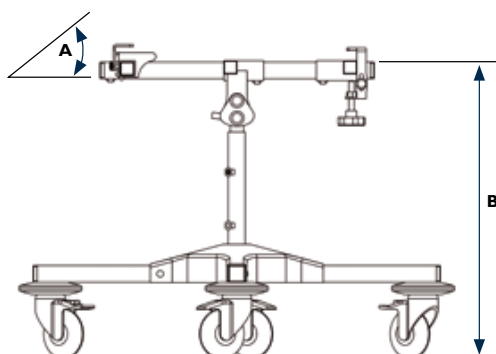
## T63-C100

Type	Réglages	Limite de poids, taille, âge
Châssis roulant pour corset-siège	Hauteur, inclinaison (max. 30°), largeur et profondeur d'assise, centre de gravité	20 kg 1,20 m 6 ans*

\*À titre indicatif.



## DIMENSIONS DU CHÂSSIS



<b>A - Angulation d'assise</b>	de 0° à 30°
<b>B - Hauteur</b>	de 440 mm à 540 mm
<b>C - Largeur d'assise</b>	de 150 mm à 400 mm
<b>D - Longueur</b>	660 mm
<b>E - Admission tablette / repose pied</b>	∅ 25 mm - Épaisseur 2 mm
<b>F - Épaisseur de plateau</b>	de 10 mm à 20 mm

