

Robin[®] EVO

Soutenir les patients et les soignants



Un nouveau lève-personnes au plafond perfectionné

L'accent est mis sur des transferts sécurisés et fiables



Une solution améliorée pour les transferts des patients

Invacare Robin® EVO est notre nouveau lève-personnes au plafond, conçu pour relever les défis actuels rencontrés dans les établissements de santé et dans la réalisation des soins à domicile.

Des études montrent que 59% des blessures subies par les professionnels de santé sont causées lors de la manipulation des patients. La tension physique et des postures inadéquates entraînent des blessures au dos et divers troubles musculo-squelettiques, conduisant ainsi à un taux élevé d'absentéisme du personnel.

La manipulation adéquate des patients permet de prévenir les blessures et de garantir un environnement de travail sûr pour le personnel comme pour les patients.

Avec l'augmentation des réglementations en matière de manipulation manuelle et le manque de personnel, les transferts de patients doivent désormais être réalisés par un nombre réduit de soignants. Les lève-personnes au plafond offrent une solution précieuse pour alléger la charge de travail du personnel soignant.



Soins à une seule main

Les procédures de transfert peuvent être réalisées **par un seul soignant**.



Efficace pour les soignants

De nombreuses études ont montré que les lève-personnes installés au plafond **réduisaient de manière significative la charge des soignants et le nombre de transferts jusqu'à 47%²**.



Le respect des patients

Le lève-personnes Robin® EVO est une solution de manipulation manuelle efficace, axé sur la **sécurité du patient**.

Le lève-personnes Robin® EVO s'adapte à différents environnements, qu'ils soient domestiques ou médicaux.



1. Totzkay, DL. Multifactorial Strategies for Sustaining Safe Patient Handling and Mobility. Crit Care Nurs Q. 2018. 41(3): p. 340-344

2. Van plafondtilsysteem naar plafondzorgsysteem een praktijkgericht onderzoek naar de effecten van grootschalige introductie van plafondtilsystemen, Hanneke JJ Knibbe, Nico E Knibbe. LOCOmotion, November 2021

Sentez vous en sécurité et plus connecté avec le Robin® EVO

Basé sur notre design Robin, le Robin® EVO est la nouvelle génération de lève-personnes au plafond qui comprend des avancées en matière de transferts de patients sûrs et efficaces.

Son design conserve de nombreuses caractéristiques populaires du Robin, mais met particulièrement l'accent sur la qualité des soins effectués par une seule personne, rassurant à la fois le soignant et le patient.



1 Interactions positives avec les patients

Le concept des 2 sangles est conçu pour promouvoir une communication efficace et des interactions positives entre le patient et le soignant, contribuant à réduire l'anxiété, à accroître la confiance globale.

2 Fonctionnalités de sécurité supplémentaires

Du nouvel écran LED aux voyants de fonctionnement et au cordon d'appel d'urgence, le design du Robin Evo place la sécurité au premier plan.

3 Encore plus d'efficacité

Le nouveau design permet d'augmenter le nombre de cycles de levage par charge, d'accroître les vitesses de levage et d'améliorer la durée de vie globale de la batterie.





Choix des sangles








Les sangles Invacare sont un complément essentiel du lève-personnes au plafond Robin® EVO. Elles assurent des transferts de patients sûrs, souples et confortables. Elles sont soigneusement conçues pour s'adapter à la morphologie de la personne, garantissant un ajustement parfait et offrant le bon soutien là où cela est nécessaire.

Elles se présentent sous la forme de treize modèles, chacun en six tailles différentes, avec trois options de tissu au choix. Il existe une sangle Invacare adaptée à chaque besoin.



Données techniques ▼

Pour plus d'informations sur ce produit, y compris le manuel d'utilisation, veuillez consulter notre site web : www.invacare.fr

						
Longueur du moteur ▼	Largeur du moteur ▼	Hauteur du moteur ▼	Longueur de la sangle ▼	Incréments de longueur des sangles ▼	Poids total du produit ▼	Poids max. utilisateur ▼
505 mm	190 mm	211 mm	2,5 meter	4.2 cm/s Lifting speed without load 3.7 cm/s Lifting speed with 200 kg load	9,5 kg	200 kg

Nombre de levées par charge : environ 90. (poids de l'utilisateur 80 kg, 0,5m de montée/descente)

Tension entre la batterie et le lève personnes au plafond : 24V DC

Alimentation électrique : 100 - 240 V AC, 50 /60 Hz, 1A

Conforme à la norme ISO 10535:2021



Robin Evo est conçu spécialement pour les patients qui ne sont pas en mesure de se mobiliser de manière autonome et qui ont besoin de l'aide des soignants. Ce niveau de mobilité a été identifié comme les niveaux D et E, selon la classification de MK5.

Dans MK5, la mobilité fonctionnelle est classée en cinq niveaux (A, B, C, D et E) en fonction des limitations du patient et de sa capacité à coopérer pendant le transfert. LOCOmotion (Knibbe & Knibbe)

Tel: +33 (0)2 47 62 69 00
contactfr@invacare.com
www.invacare.fr

Invacare Poirier SAS
Route de Saint Roch
37230 Fondettes
France

