

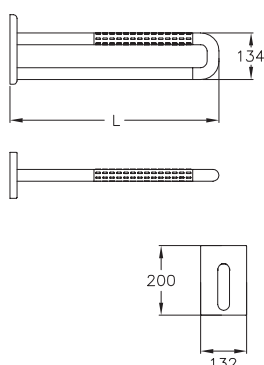


**NORMBAU Barre d'appui murale NY.467...**

en nylon, en option avec protection antibactérienne intégrée Microban® AB (voir pages 12-13), coloris ..., Ø 34 mm, avec noyau continu en acier anti-corrosif, équipée d'un manchon à surface structurée ou de rembourrage en polyuréthane, avec ou sans porte-rouleau, aisément rabattable, installation à gauche ou à droite, munie d'une plaque de montage en nylon avec renfort acier à trois points de fixation, fixation invisible.

Plaque de fixation NY.448.270 aveugle pour installation future de barre d'appui murale série 467 : voir pages 63, 176. Peut être équipée d'un porte-rouleau NY.PRH 95-N pour tube nylon (page 62).

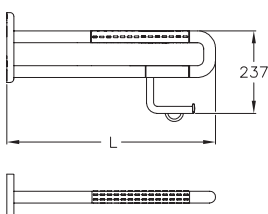
Vis et chevilles non fournies, voir chapitre kits de montage.



**... avec manchon à surface structurée**

• NY.467.010	L = 600 mm	<b>0467 010</b>
NY.467.015 AB	L = 600 mm	4467 010
• NY.467.030	L = 720 mm	<b>0467 030</b>
NY.467.035 AB	L = 720 mm	4467 030
• NY.467.050	L = 850 mm	<b>0467 050</b>
NY.467.055 AB	L = 850 mm	4467 050
• NY.467.070	L = 900 mm	<b>0467 070</b>
NY.467.075 AB	L = 900 mm	4467 070

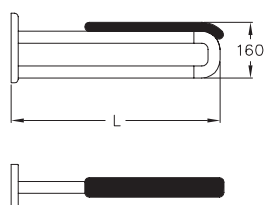
équipée d'un manchon à surface structurée dans les zones d'appui.



**... avec manchon à surface structurée et porte-rouleau NY.PRH 437**

• NY.467.120,	L = 600 mm	<b>0467 120</b>
NY.467.125 AB,	L = 600 mm	4467 120
• NY.467.140,	L = 720 mm	<b>0467 140</b>
NY.467.145 AB,	L = 720 mm	4467 140
• NY.467.160,	L = 850 mm	<b>0467 160</b>
NY.467.165 AB,	L = 850 mm	4467 160
• NY.467.180,	L = 900 mm	<b>0467 180</b>
NY.467.185 AB,	L = 900 mm	4467 180

avec porte-rouleau NY.PRH 437 avec système automatique de freinage au déroulement.



**... avec rembourrage de l'appui en polyuréthane**

• NY.467.410,	L = 600 mm	<b>0467 410</b>
• NY.467.430,	L = 720 mm	<b>0467 430</b>
• NY.467.450,	L = 850 mm	<b>0467 450</b>
• NY.467.470,	L = 900 mm	<b>0467 470</b>

avec rembourrage de l'appui en polyuréthane coloris noir, longueur 400 mm, largeur 56 mm.

Autres longueurs ou entraxes, ou tube lisse, sur demande.